



UNIVERSIDAD  
POLITÉCNICA  
DE MADRID



---

# INSERCIÓN LABORAL MÁSTER OFICIAL

---

*TITULADOS EN EL CURSO  
2018 - 2019*

---

Observatorio Académico  
Vicerrectorado de Calidad y Eficiencia  
Universidad Politécnica de Madrid

Marzo de 2021

---



# ÍNDICE

---

Ficha técnica .....	5
Resumen de la situación laboral.....	6
Recopilación.....	7
Comparativa entre los dos últimos estudios .....	10
Perfil de la muestra .....	15
Razones para haber cursado el máster, titulaciones que poseen y ampliación de estudios .....	17
Mundo laboral.....	19
Búsqueda – recepción de ofertas laborales en el extranjero .....	21
Titulados con empleo remunerado .....	23
<i>Situación laboral actual</i> .....	23
<i>Contrato actual y empresa empleadora</i> .....	25
<i>Áreas y ámbitos de la actividad profesional</i> .....	29
<i>Valoración del trabajo</i> .....	30
Titulados que no trabajan actualmente .....	31
Situación y expectativas (todos los titulados) .....	33
Grado de mejora en las competencias recibidas .....	35
Información ofrecida por la UPM.....	36
Satisfacción global .....	37
ANEXO I: cuestionario .....	39



## FICHA TÉCNICA

---

<b>Metodología:</b>	Entrevista telefónica mediante el proceso CATI.
<b>Universo:</b>	Titulados en estudios de máster oficial en el curso académico 2018-19: <b>2.591</b>
<b>Muestreo:</b>	Aleatorio.
<b>Muestra:</b>	858 titulados; 33,11% del universo observado.
<b>Error muestral:</b>	$\pm 2,74\%$ para un nivel de confianza del 95 % en el caso más desfavorable de varianza ( $p=q$ ).
<b>Encuestación:</b>	Del 25 de noviembre al 16 de diciembre de 2020.
<b>Realización:</b>	Observatorio Académico de la Universidad Politécnica de Madrid - Vicerrectorado de Calidad y Eficiencia.
<b>Cuestionario:</b>	Anexo I.
<b>Contenido:</b>	<p>El cuestionario consta de varios apartados. En primer lugar se detalla un apartado de datos generales, a continuación se establecen una serie de ítems relativos al tramo final del máster y el acceso de los titulados al mundo laboral. Posteriormente se establece un bloque de preguntas sobre la situación laboral actual en la que se consulta a los egresados por la actividad profesional que desarrollan y el tipo de empresa en la que lo hacen.</p> <p>En aquellos casos en los que no se trabaja se indaga en la proactividad de los encuestados en lo relacionado a la búsqueda de trabajo.</p> <p>Por último, se pasa a un bloque final, en el que los titulados manifiestan su grado de satisfacción con la formación recibida además de su percepción y valoración sobre la UPM.</p>

## RESUMEN DE LA SITUACIÓN LABORAL

---

*El 87,00% de los titulados de Máster oficial en el curso 2018-19 cuentan con un empleo remunerado, de ellos un 63,80% son hombres y un 36,20% son mujeres.*

*De los titulados que no cuentan con un empleo remunerado, un 65,40% trabajaron una vez terminada la titulación, pero en el momento de la encuestación no lo estaban haciendo.*

*Del total de desempleados (13,00%), un 61,40% están buscando trabajo de forma activa y el restante **(38,60%)**, lógicamente **no lo están haciendo**. Para más información ver la figura 5.*

## RECOPIACIÓN

---

### Inserción laboral - Máster oficial. Curso 2018-2019

2.591 titulados

858 respuestas

± 2,74 % error muestral

### Actividad laboral antes, durante y al finalizar los estudios

- El 60,80% no tenía trabajo antes de realizar el máster.
- El 39,90% no trabajó durante el máster.
- El 54,40% consiguió trabajo a tiempo completo y relacionado con el ámbito del máster cursado.

### Predisposición a ampliar los estudios

- El 33,90% está ampliando estudios o tiene la intención de hacerlo.

### Búsqueda - Recepción de ofertas de trabajo

- El 56,40% no ha buscado ofertas laborales en el extranjero. Los que sí lo han hecho, es principalmente en Europa (39,50%), Norteamérica (10,70%), en el resto de áreas geográficas los porcentajes no llegan al 5%.
- El 63,95% no ha recibido ofertas laborales en el extranjero. Los que sí las han recibido, han sido principalmente de Europa (31,40%), en el resto de áreas geográficas los porcentajes no sobrepasan el 5%. Ver figuras 13 y 14.

## Titulados con empleo remunerado

- El 87% de los titulados tiene empleo remunerado, lo buscaron por 1,63 meses de media.
- El tipo de contrato es indefinido para un 56,60% y a fin de obra para un 2,58%. Para un 40,82% es de duración determinada con 17,56 meses de media.
- El 76,90% de los titulados con un empleo remunerado, realiza sus funciones laborales en la Comunidad Autónoma de Madrid.

- Vía de acceso al primer empleo:

Web de empleo: 39,30%	Familiares y amigos: 14,30%	Dirigiéndose a la entidad : 9,60%
A través de un profesor: 6,60%	A través del COIE: 6,10%	Servicio de empleo del Centro: 3,70%

- Categoría laboral:

Técnico cualificado: 72,20%	Mando intermedio: 12,00%	Becario/prácticas: 5,90%
-----------------------------	--------------------------	--------------------------

- Número de empleados de la entidad para la que trabajan:

5 o menos: 8,60%	Entre 6 y 50: 18,70%	Entre 51 y 200: 10,30%
Entre 201 y 500: 7,20%	Entre 501 y 1000: 5,80%	Más de 1000: 49,40%

- Ingresos anuales brutos:

Menos de 12.000: 6,50%	Entre 12.001 y 15.000: 8,00%	Entre 15.001 y 22.000: 17,80%
Entre 22.001 y 30.000: 42,30%	Entre 30.001 y 40.000: 18,60%	Entre 40.001 y 60.000: 6,20%
Más de 60.000 euros: 0,70%		

- Área general de la actividad laboral :

Construcción, arquitectura y obra Civil: 26,00%	Tecnologías de la información y de las comunicaciones: 23,00%	Tecnologías industriales, aeronáuticas, navales y mineras: 22,20%
---	---	---

- Ámbito específico de la actividad laboral :

Arquitectura y edificación: 15,10%	Ingeniería de telecomunicaciones: 14,80%	Ingeniería industrial: 11,50%
------------------------------------	--	-------------------------------

- Ámbito funcional de la actividad laboral:

Técnico de proyecto: 35,80%	Consultoría: 18,20%	Investigación y desarrollo: 17,00%
-----------------------------	---------------------	------------------------------------

- Valoración del trabajo remunerado (escala 0-10):

Globalmente, estoy satisfecho con mi trabajo	8,06
El trabajo es acorde con mi nivel de estudios	7,37
Haber obtenido el título en la UPM ha influido positivamente para conseguir mi trabajo	7,15
Los conocimientos teóricos aprendidos, son suficientes para el desempeño laboral	6,77
Estoy desarrollando mis competencias como máster	6,70
Los conocimientos prácticos aprendidos, son suficientes para el desempeño laboral	6,02



### Titulados sin empleo remunerado

- Del 13,00% de los titulados que se encuentra sin un empleo remunerado, un 61,40% tuvo un trabajo finalizados sus estudios y este estuvo muy relacionado con la titulación en un 44,44%.
- El 61,40% de los desempleados está buscando trabajo de forma activa y lo van a haciendo por un período medio de 5,51 meses.

### Información recibida por la UPM

- Aspecto valorado (escala 0-10):

Descripción del Título	6,81
Personal académico	6,43
Medios materiales a disposición del título	5,86
Información proporcionada sobre el SGIC (Sistema de Garantía Interna de Calidad)	5,29

### Satisfacción global

- Aspecto valorado (escala 0-10):

Con la formación teórica que recibiste en la UPM	7,16
Con la titulación que cursaste en la UPM	7,09
Con las competencias formativas desarrolladas en el Título	6,80
Con los servicios y la atención prestados por tu Escuela o Facultad durante tu etapa de estudiante	6,67
Con la formación práctica que recibiste en la UPM	5,88
Valora el apoyo y orientación recibido por la UPM en lo relacionado a tu integración en el mercado laboral	5,13

- Tras su experiencia en la UPM y posterior :

Volverían a estudiar el mismo máster y en la UPM: 57,88%	Volverían a estudiar el mismo máster pero en otra universidad: 12,49%	Harían otro máster en la UPM: 14,82%
Ni harían el mismo máster, ni estudiarían en la UPM: 8,63%	No harían estudios de máster: 6,18%	

## COMPARATIVA ENTRE LOS DOS ÚLTIMOS ESTUDIOS

Inserción laboral - Máster oficial. Comparativa						
Aspecto	Titulados 2013-14	Titulados 2014-15	Titulados 2015-16	Titulados 2016-17	Titulados 2017-18	Titulados 2018-19
Población.	843	795	1.341	1.975	2.260	2.591
Muestra.	496	379	609	465	800	858
Error muestral.	± 2,82%	± 3,64%	± 2,94%	± 3,97%	± 2,79%	± 2,74%
Búsqueda de ofertas laborales en el extranjero.	39,44%	39,95%	40,73%	40,65%	35,50%	43,60%
Recepción de ofertas laborales en el extranjero.	26,61%	28,57%	30,58%	40,43%	36,62%	36,05%
Titulados con empleo remunerado.	82,10%	85,45%	86,80%	93,90%	90,90%	87,00%
Tiempo de búsqueda del empleo remunerado.	2,80 meses	2,81 meses	2,02 meses	1,66 meses	1,42 meses	1,63 meses
Titulados con contrato indefinido.	48,28%	47,50%	47,18%	57,00%	52,20%	56,60%
Titulados con contrato a fin de obra.	6,61%	12,50%	4,84%	4,75%	4,48%	2,58%
Titulados con contrato de duración determinada.	45,11%	40,00%	47,98%	38,25%	40,32%	40,82%
Duración del contrato de duración determinada.	16,92 meses	15,07 meses	16,38 meses	13,99 meses	15,45 meses	17,56 meses
Vía de acceso al empleo. Web de empleo.	31,00%	29,50%	29,20%	41,00%	37,90%	39,30%
Vía de acceso al empleo. Familiares y amigos.	18,20%	18,00%	15,80%	18,20%	17,80%	14,30%
Vía de acceso al empleo. A través de un profesor.	13,40%	14,40%	14,00%	9,60%	9,70%	6,60%
Categoría laboral. Técnico cualificado.	57,60%	62,30%	71,00%	64,10%	75,60%	72,20%
Categoría laboral. Mando intermedio.	16,70%	16,40%	9,60%	16,40%	14,10%	12,00%
Categoría laboral. Becario/prácticas.	8,80%	6,20%	11,20%	7,40%	4,30%	5,90%
Ingresos anuales brutos. Menos de 12.000.	14,70%	13,80%	10,80%	4,80%	6,60%	6,50%
Ingresos anuales brutos. Entre 12.001 y 15.000.	20,20%	14,20%	14,40%	9,70%	5,60%	8,00%
Ingresos anuales brutos. Entre 15.001 y 22.000.	24,90%	25,80%	22,90%	13,30%	19,20%	17,80%
Ingresos anuales brutos. Entre 22.001 y 30.000.	22,70%	28,40%	34,40%	41,30%	43,70%	42,30%
Ingresos anuales brutos. Entre 30.001 y 40.000.	11,10%	12,00%	11,80%	22,60%	18,10%	18,60%
Ingresos anuales brutos. Entre 40.001 y 60.000.	5,10%	4,80%	4,40%	7,30%	5,90%	6,20%
Ingresos anuales brutos. Más de 60.000.	1,40%	1,20%	1,30%	1,00%	1,00%	0,70%

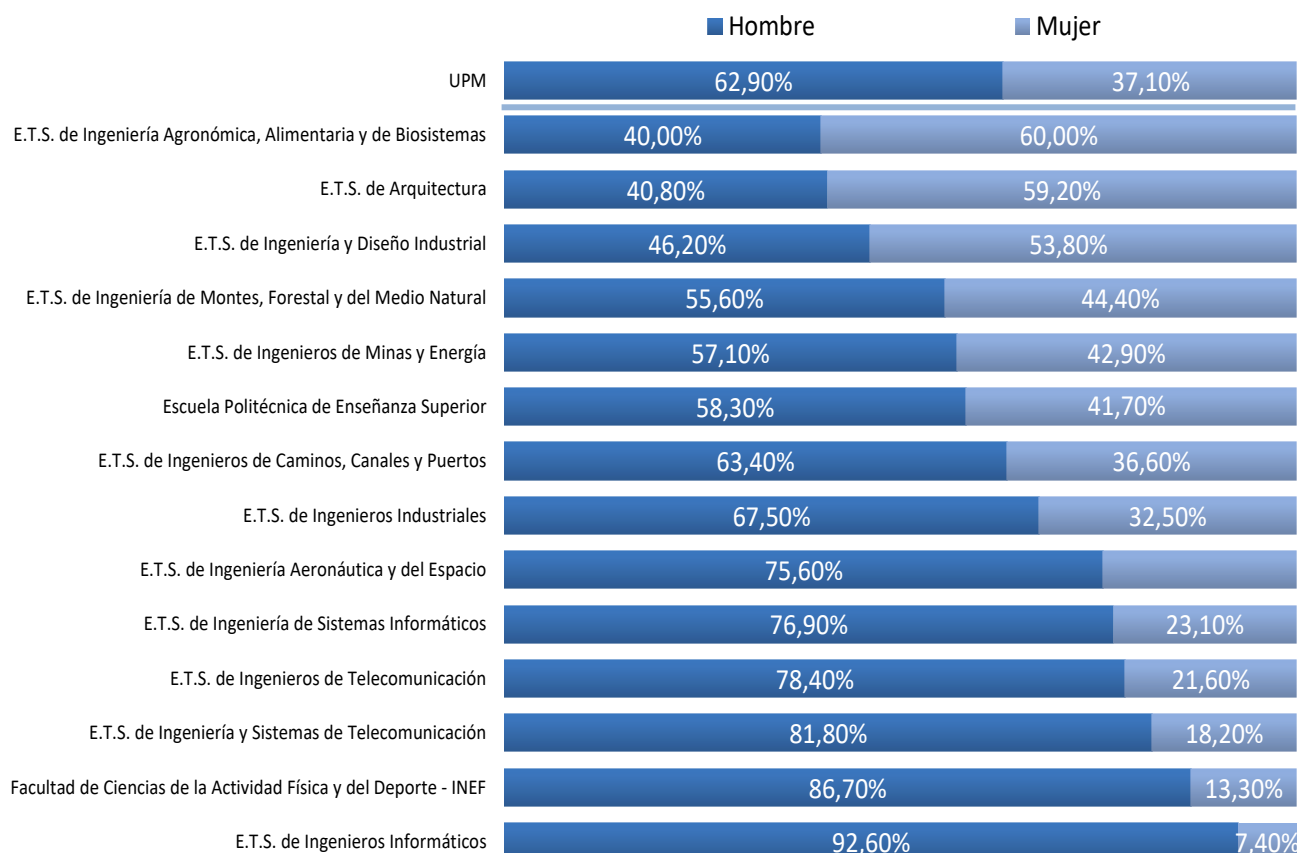
## Inserción laboral - Máster oficial. Comparativa

<b>Aspecto</b>	<b>Titulados 2013-14</b>	<b>Titulados 2014-15</b>	<b>Titulados 2015-16</b>	<b>Titulados 2016-17</b>	<b>Titulados 2017-18</b>	<b>Titulados 2018-19</b>
Satisfacción con el empleo	7,77	7,92	7,94	8,10	8,06	8,06
Satisfacción con la titulación cursada en la UPM.	6,86	7,30	7,21	7,28	7,29	7,09
Concordancia entre el nivel de estudios y el empleo.	6,54	7,17	7,19	7,33	7,44	7,37
Haber obtenido el título en la UPM ha influido positivamente para conseguir el trabajo.	5,98	6,26	6,86	7,12	7,22	7,15
Titulados sin empleo que trabajaron una vez finalizados los estudios.	57,20%	36,80%	44,60%	46,40%	64,40%	65,40%
Desempleados buscando trabajo de forma activa.	62,40%	64,10%	60,80%	42,90%	60,20%	61,40%
Tiempo de búsqueda de trabajo de forma activa.	8,15 meses	10,30 meses	6,82 meses	3,36 meses	2,87 meses	5,51 meses
Volverían a estudiar el mismo máster y en la UPM.	49,29%	55,01%	57,62%	70,09%	63,11%	57,88%
Volverían a estudiar el mismo máster pero en otra universidad.	11,36%	9,21%	8,61%	7,42%	11,17%	12,49%
Harían otro máster en la UPM.	21,70%	21,95%	20,36%	12,33%	14,18%	14,82%
Ni harían el mismo máster, ni estudiarían en la UPM.	8,11%	8,13%	7,28%	6,99%	6,27%	8,63%
No harían estudios de máster.	9,53%	5,69%	6,13%	3,28%	5,27%	6,18%

## ESTRUCTURA DE LA MUESTRA

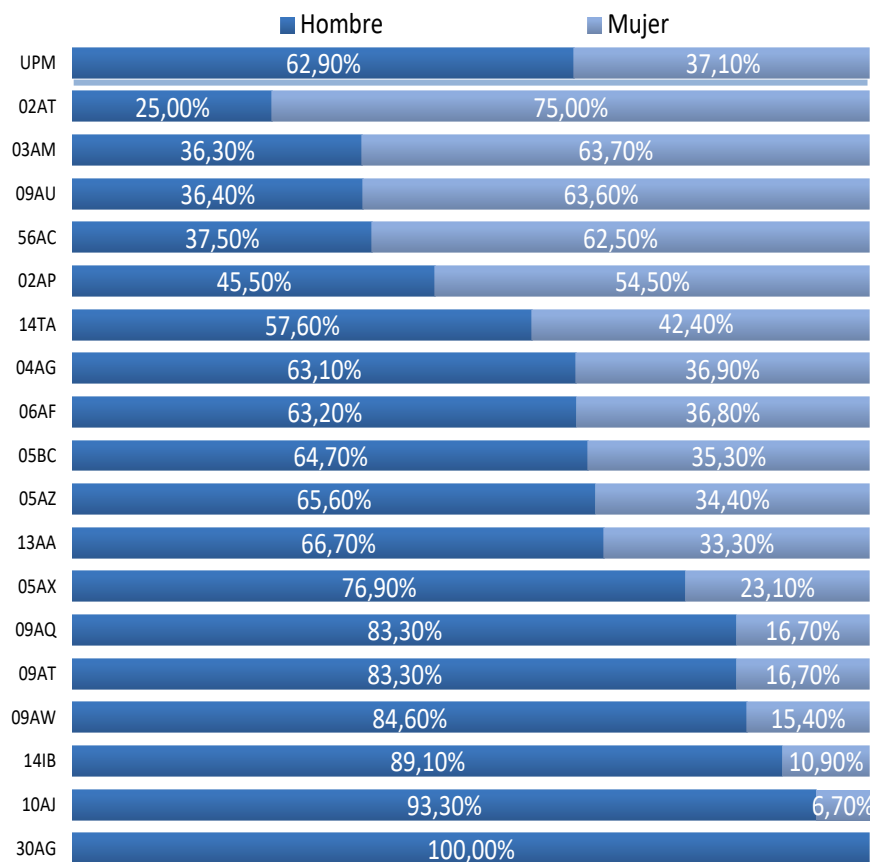
*TABLA 1. ESTRUCTURA DE LA MUESTRA POR CENTROS*

Centro	Total muestra			
	Universo	Muestra real	Muestra ponderada	Porcentaje de encuestas sobre el Universo
E.T.S. de Arquitectura	412	125	136	30,34%
E.T.S. de Edificación	42	6	14	14,29%
E.T.S. de Ingeniería Aeronáutica y del Espacio	201	90	67	44,78%
E.T.S. de Ingeniería Agronómica, Alimentaria y de Biosistemas	230	65	76	28,26%
E.T.S. de Ingeniería Civil	31	6	10	19,35%
E.T.S. de Ingeniería de Montes, Forestal y del Medio Natural	44	18	15	40,91%
E.T.S. de Ingeniería de Sistemas Informáticos	39	13	13	33,33%
E.T.S. de Ingeniería y Diseño Industrial	62	26	21	41,94%
E.T.S. de Ingeniería y Sistemas de Telecomunicación	35	11	11	31,43%
E.T.S. de Ingenieros de Caminos, Canales y Puertos	271	112	89	41,33%
E.T.S. de Ingenieros de Minas y Energía	83	35	27	42,17%
E.T.S. de Ingenieros de Telecomunicación	292	111	97	38,01%
E.T.S. de Ingenieros en Topografía, Geodesia y Cartografía	7	2	2	28,57%
E.T.S. de Ingenieros Industriales	586	163	194	27,82%
E.T.S. de Ingenieros Informáticos	120	27	40	22,50%
E.T.S. de Ingenieros Navales	26	9	9	34,62%
Escuela Politécnica de Enseñanza Superior	66	24	22	36,36%
Facultad de Ciencias de la Actividad Física y del Deporte - INEF	44	15	15	34,09%
<b>Total</b>	<b>2.591</b>	<b>858</b>	<b>858</b>	<b>33,11%</b>

**Figura 1. Distribución de los Centros de la muestra. Por sexo**

Base: 858

**Nota metodológica:** En la presente figura solo se incluyen Centros cuyo número de respuestas sea superior o igual a 10.

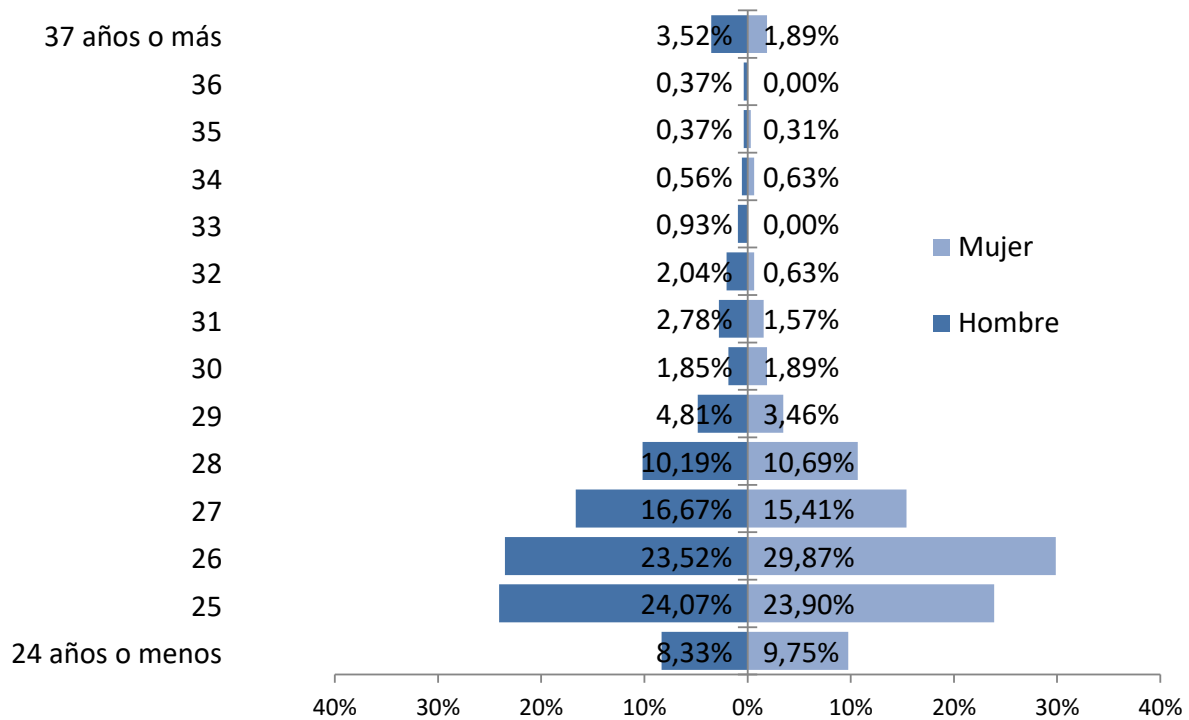
**Figura 2. Distribución de las titulaciones de la muestra. Por sexo**

Base: 858

*Nota metodológica:* En la presente figura solo se incluyen planes de estudio cuyo número de respuestas sea superior o igual a 10.

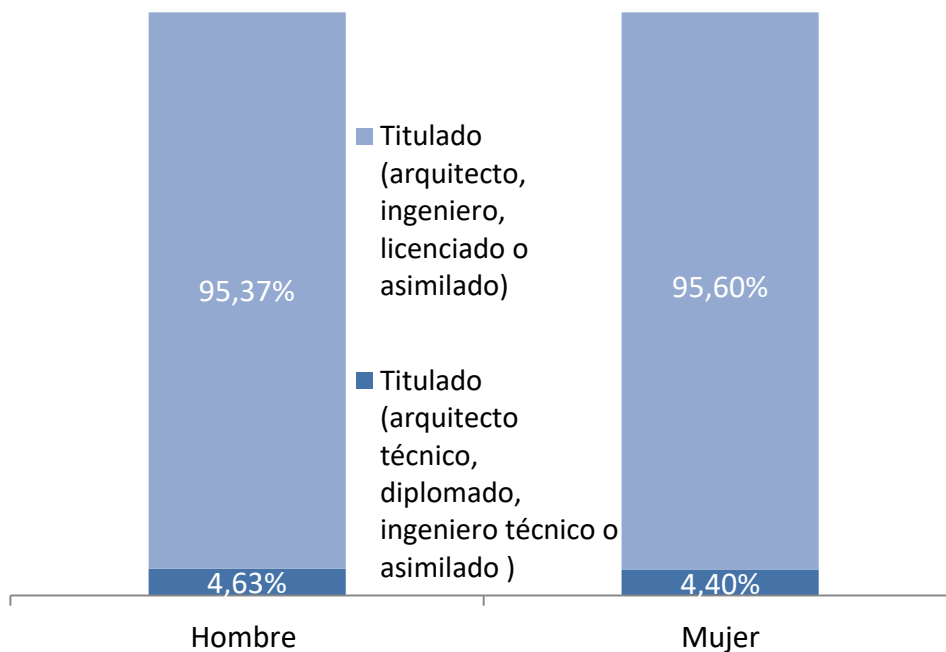
PERFIL DE LA MUESTRA

**Figura 3. Edad de los entrevistados**



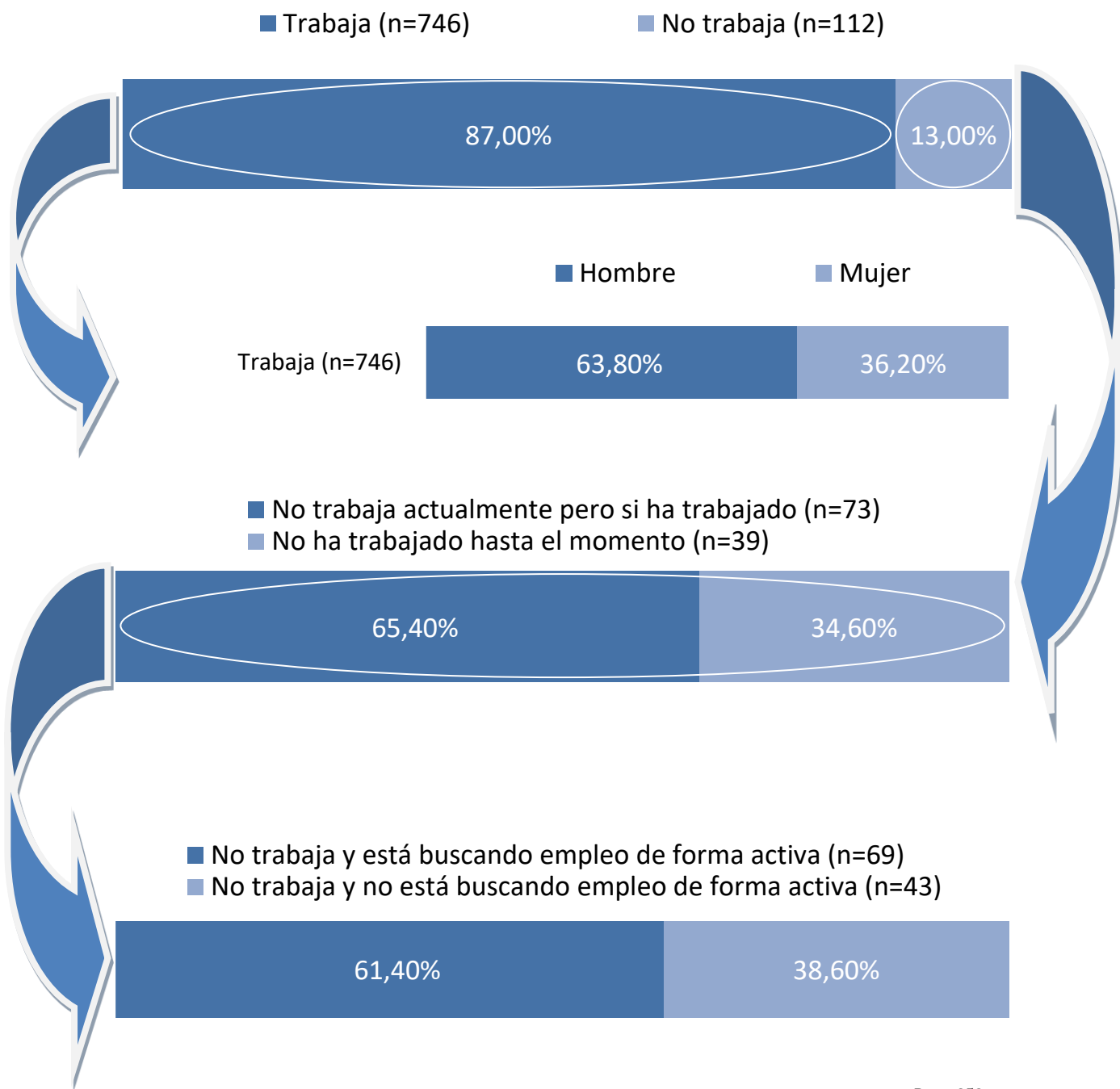
Base: 858

**Figura 4. Tipo de acceso a los estudios**



Base: H: 540; M: 318

**Figura 5. Esquema general de la situación laboral de los titulados**



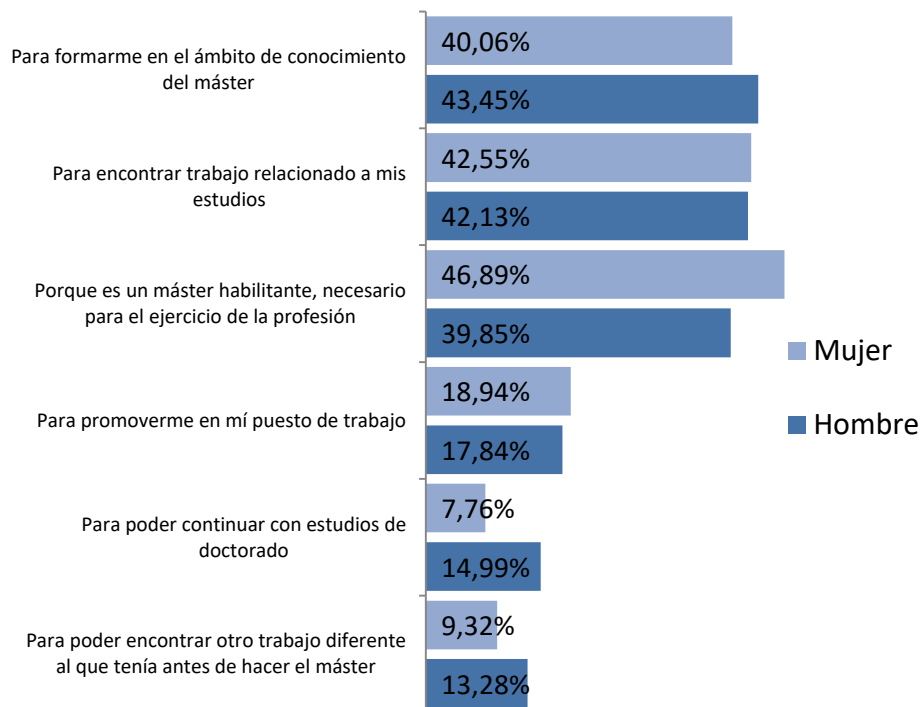
Base: 858

*Nota metodológica:* La categoría "No trabaja actualmente pero si ha trabajado" se refiere a los titulados que trabajaron una vez terminado el máster y que actualmente no lo hacen.



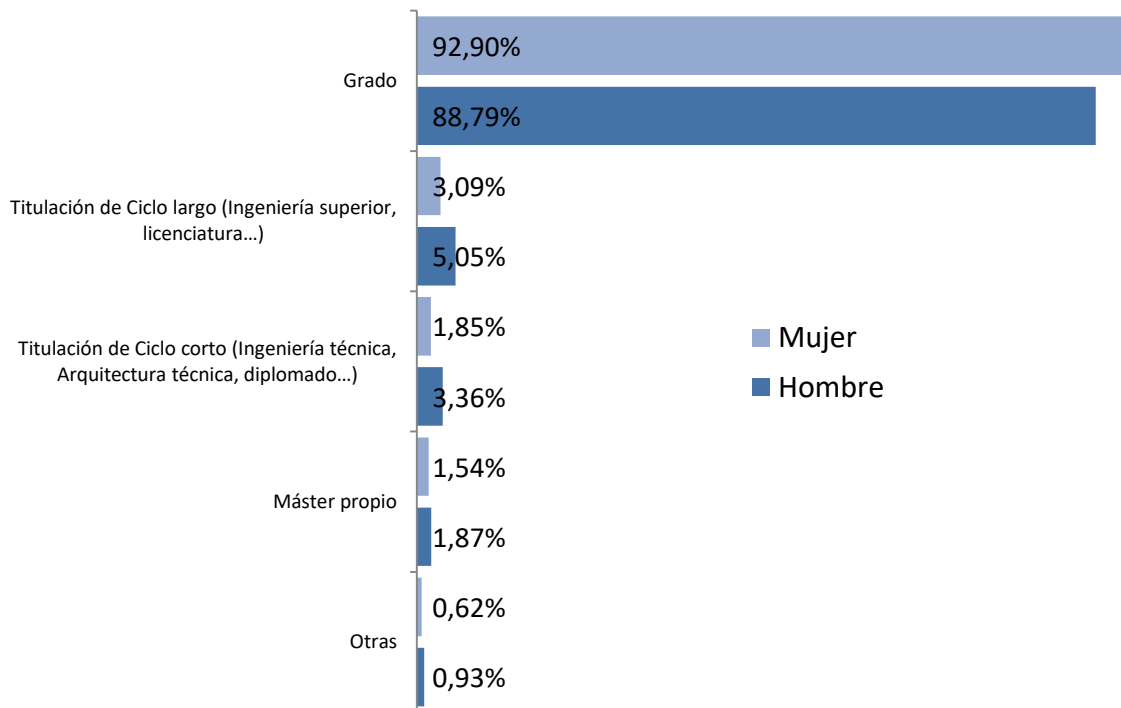
## RAZONES PARA HABER CURSADO EL MÁSTER, TITULACIONES QUE POSEEN Y AMPLIACIÓN DE ESTUDIOS

**Figura 6. Razones para haber cursado los estudios**

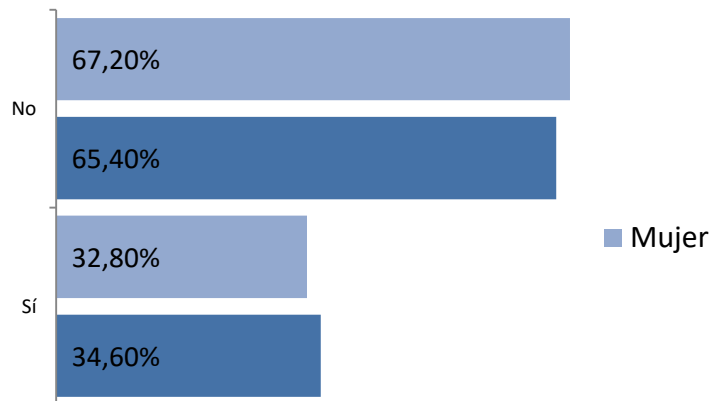


Base: 849

*Nota metodológica:* Los porcentajes pueden llegar a ser superiores del 100%, debido a que un titulado pudo haber tenido mas de una razón para haber cursado el máster.

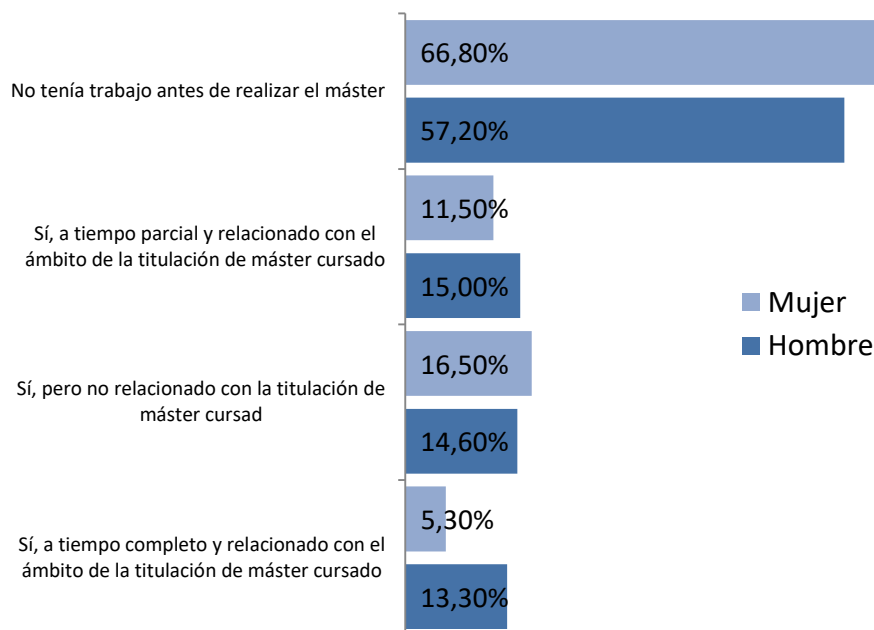
**Figura 7. Posesión de otra titulación de educación superior**

Base: 858

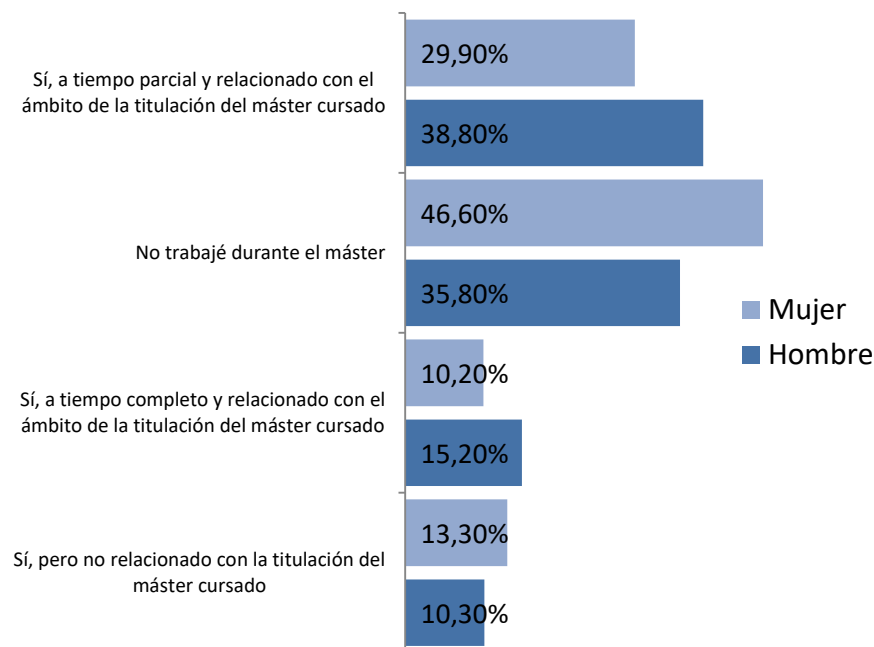
**Figura 8. Intención o ampliación de estudios**

Base: 858

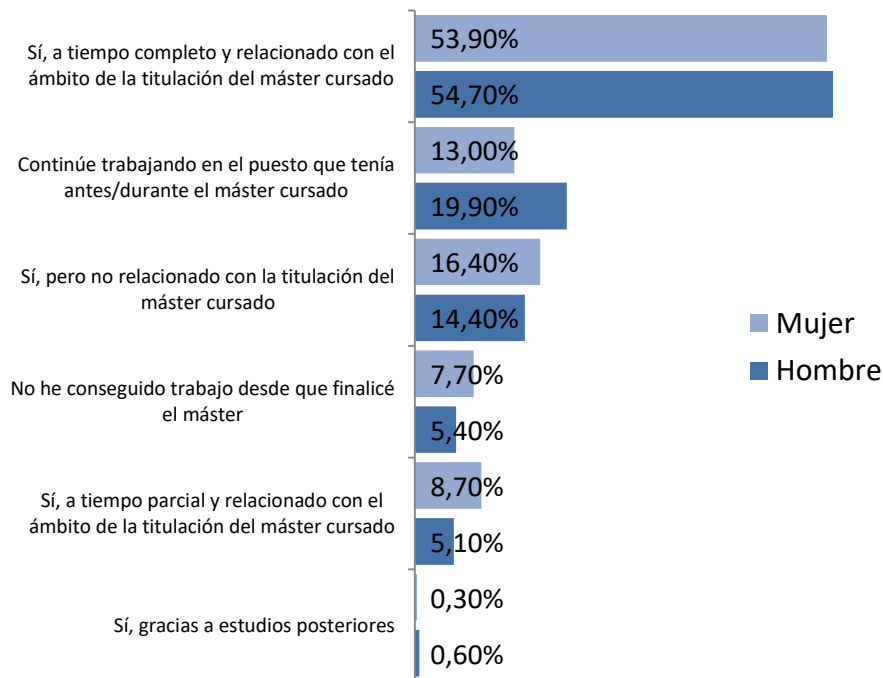
## MUNDO LABORAL

**Figura 9. Situación laboral antes de realizar el máster**

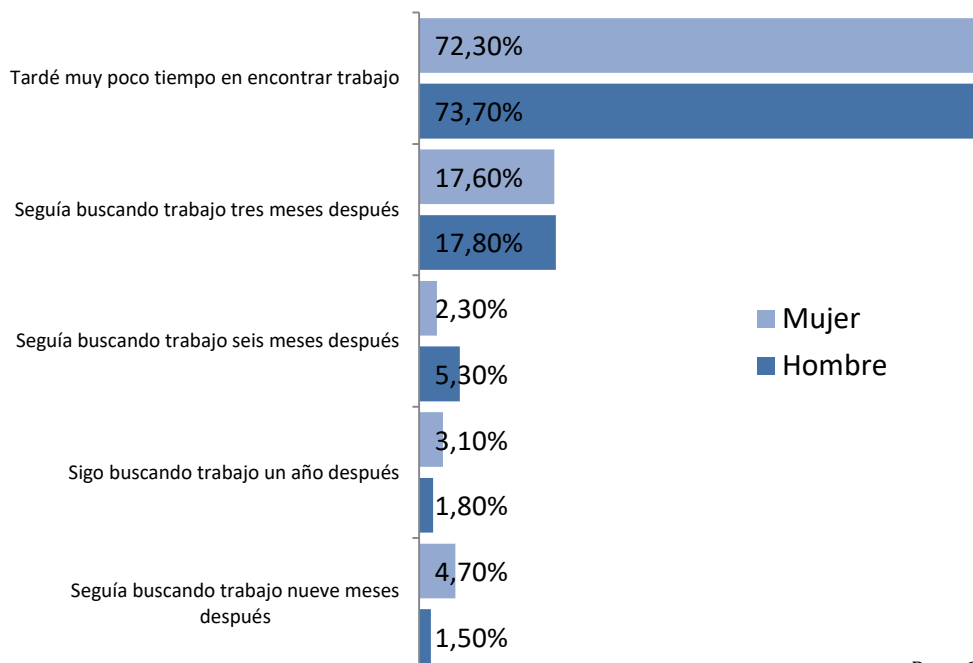
Base: 858

**Figura 10. Situación laboral durante el máster**

Base: 858

**Figura 11. Situación laboral al finalizar el máster**

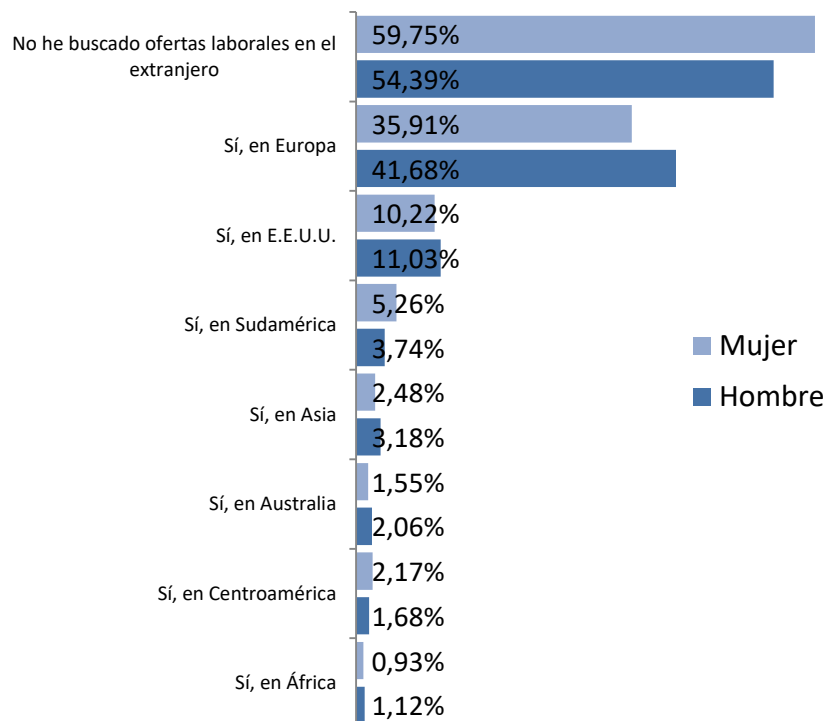
Base: 858

**Figura 12. Tiempo empleado en la búsqueda de trabajo**

Base: 656

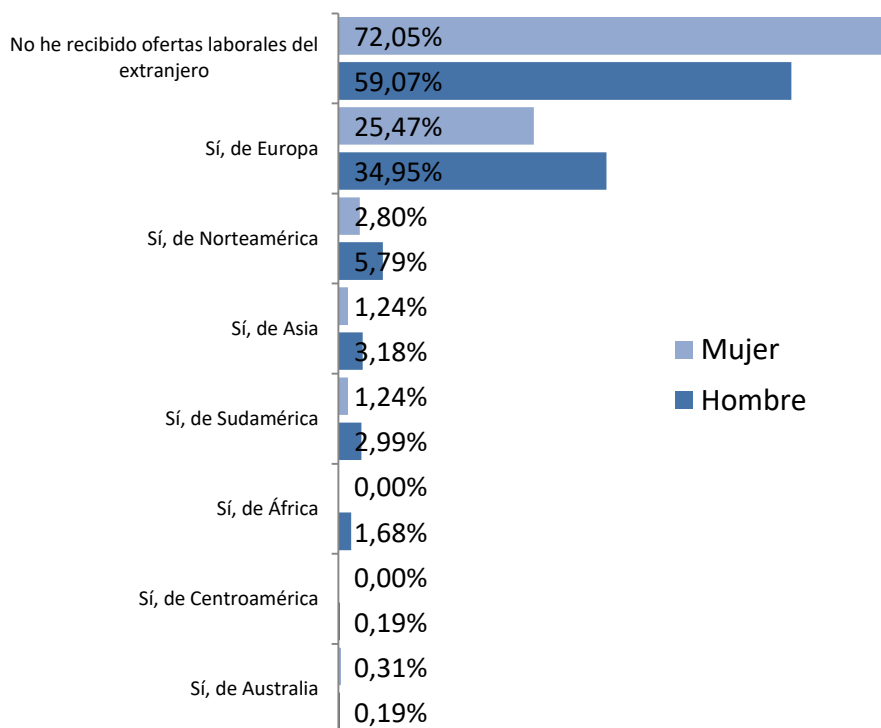
*Nota metodológica:* En la figura 12 se incluye solo a los titulados que mencionan haber conseguido trabajo al finalizar los estudios.

## BÚSQUEDA – RECEPCIÓN DE OFERTAS LABORALES EN EL EXTRANJERO

**Figura 13. Búsqueda de ofertas laborales en el extranjero**

Base: 858

*Nota metodológica:* Los porcentajes pueden llegar a ser superiores del 100%, debido a que un titulado pudo haber buscado ofertas laborales en varios lugares del extranjero a la vez.

**Figura 14. Recepción de ofertas laborales del extranjero**

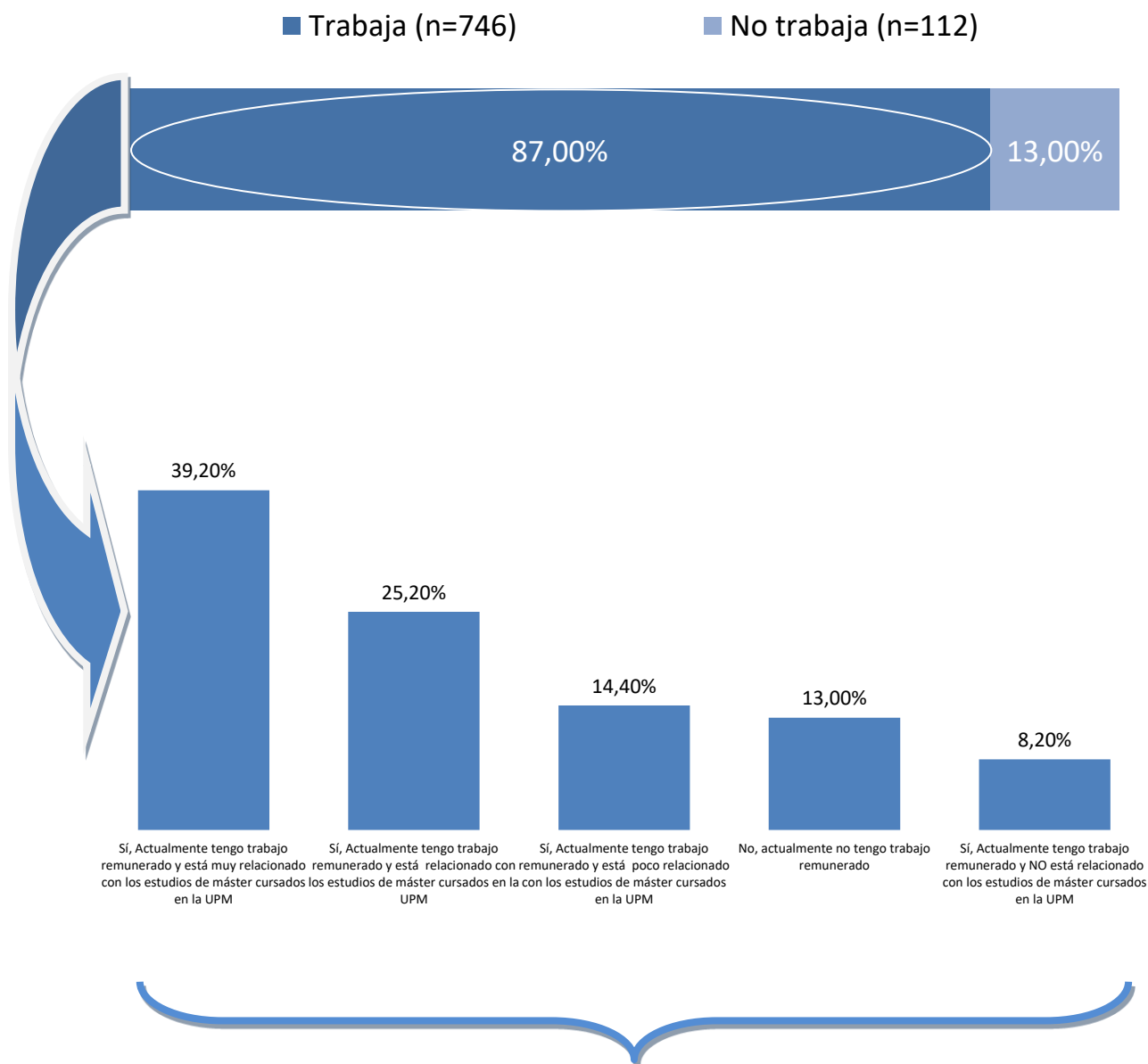
Base: 857

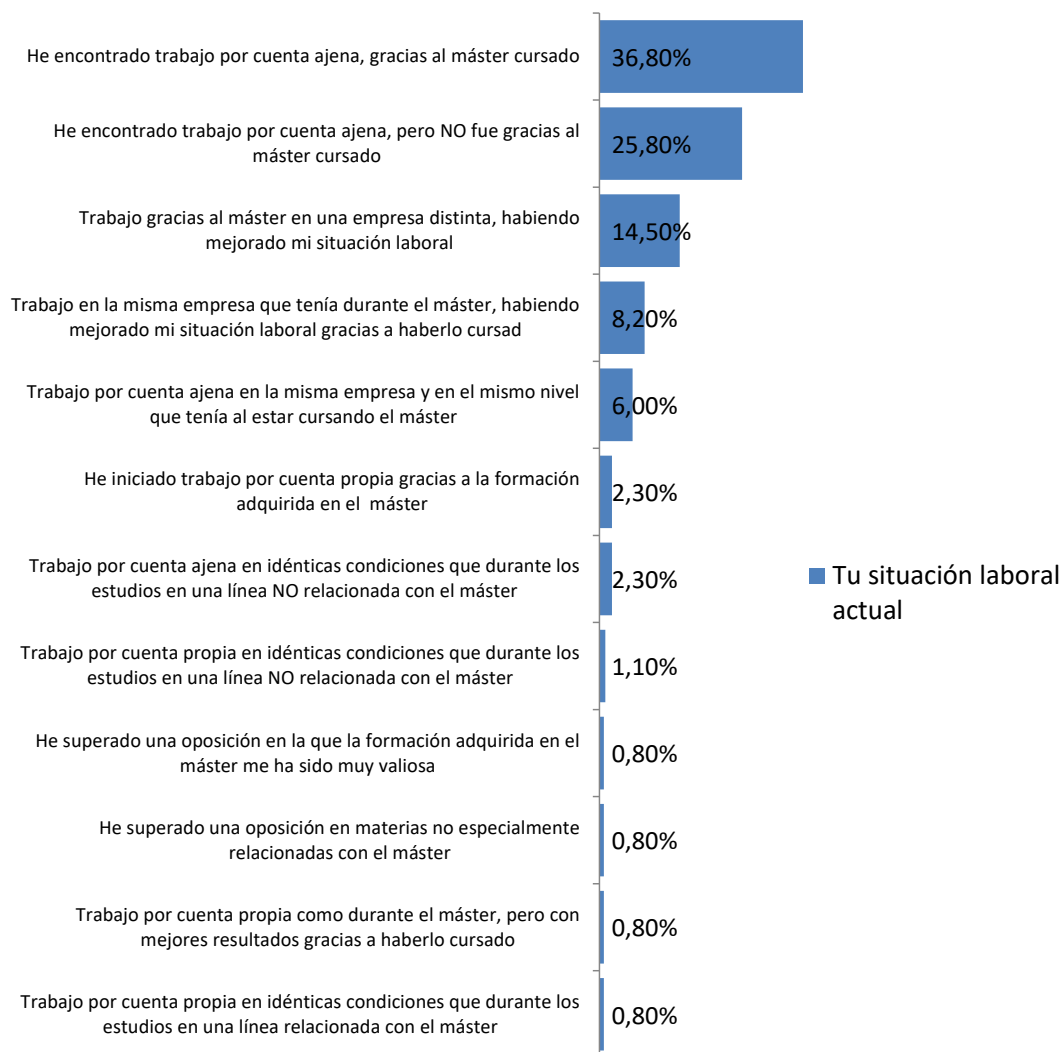
*Nota metodológica:* Los porcentajes pueden llegar a ser superiores del 100%, debido a que un titulado pudo haber recibido ofertas laborales de varios lugares del extranjero a la vez.

## TITULADOS CON EMPLEO REMUNERADO

## SITUACIÓN LABORAL ACTUAL

Figura 15. Situación laboral de los titulados y grado de relación con la titulación

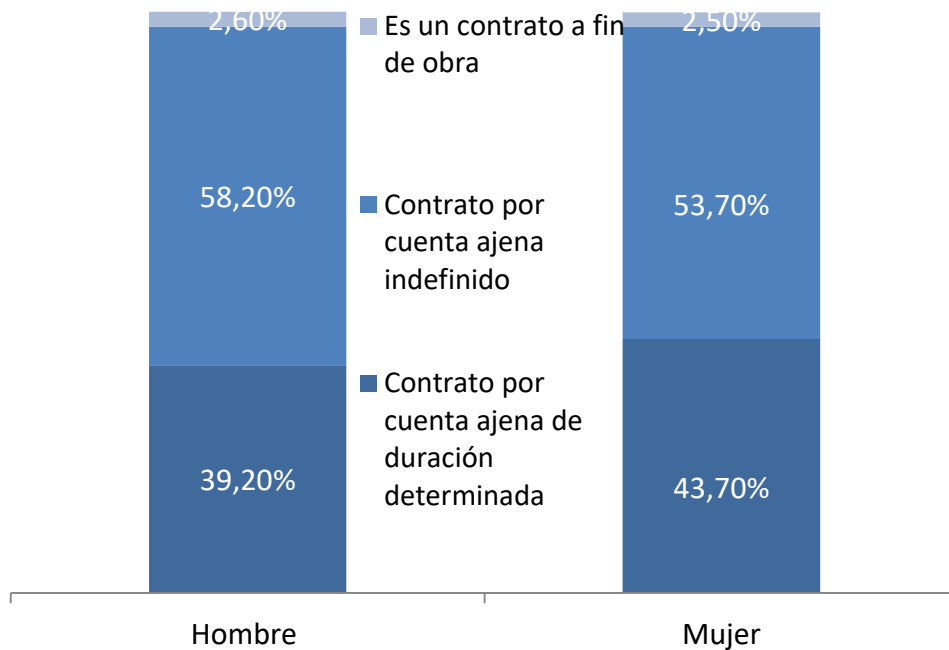


**Figura 16. Situación laboral actual. Todas las categorías**


Base: 746



## CONTRATO ACTUAL Y EMPRESA EMPLEADORA


**Figura 17. Tipo de contrato por cuenta ajena**

Base: H: 449; M: 249

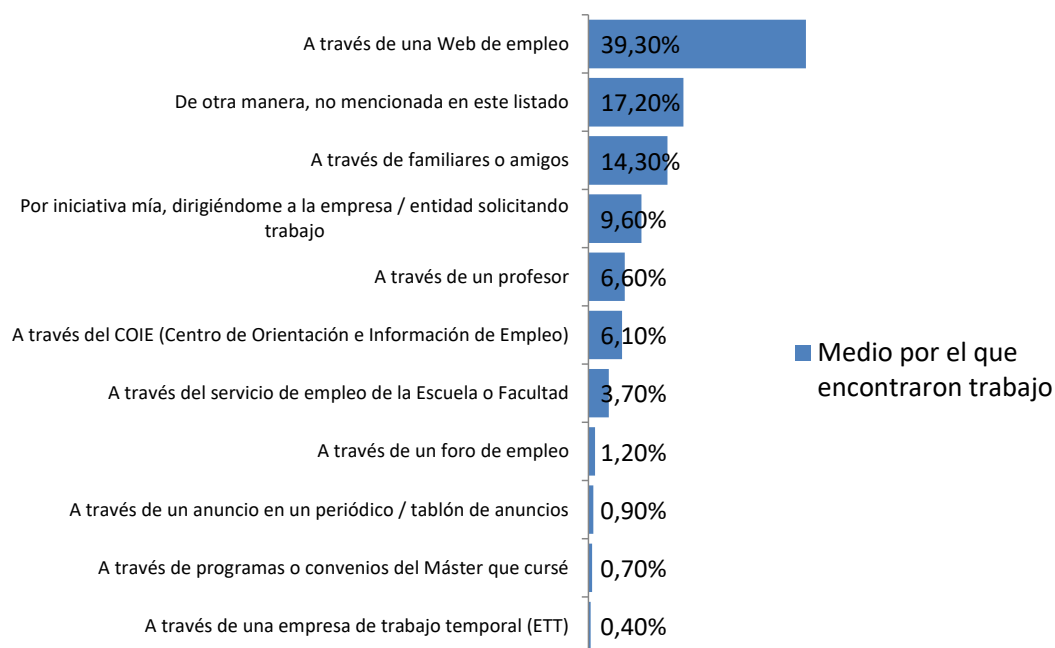
**Figura 18. Duración del contrato en meses.**

Base: 272

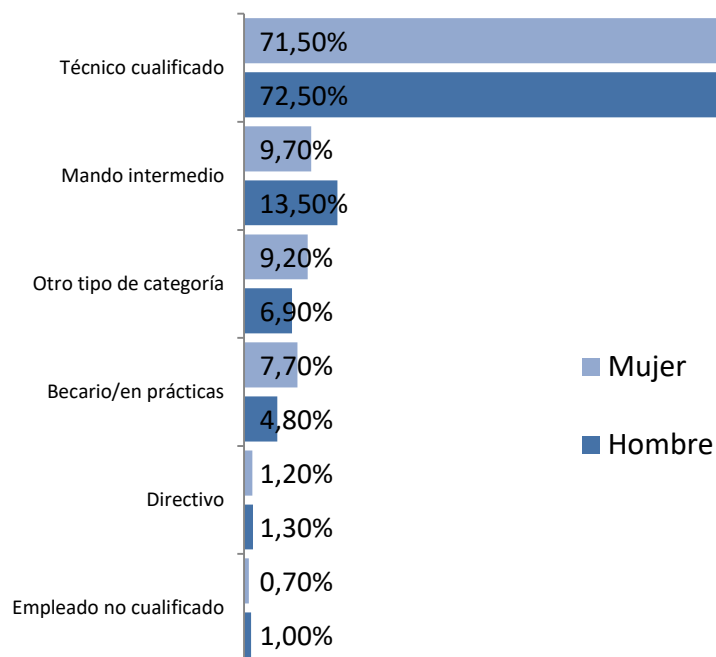
**Nota metodológica:** Debido a la gran variabilidad de respuestas encontradas, especialmente en las preguntas con respuesta de tipo numérica abierta, se recortó un 5% de los casos en cada uno de los extremos de sus distribuciones, para así brindar resultados más acordes a la realidad.

**Figura 19. Meses empleados en encontrar trabajo**

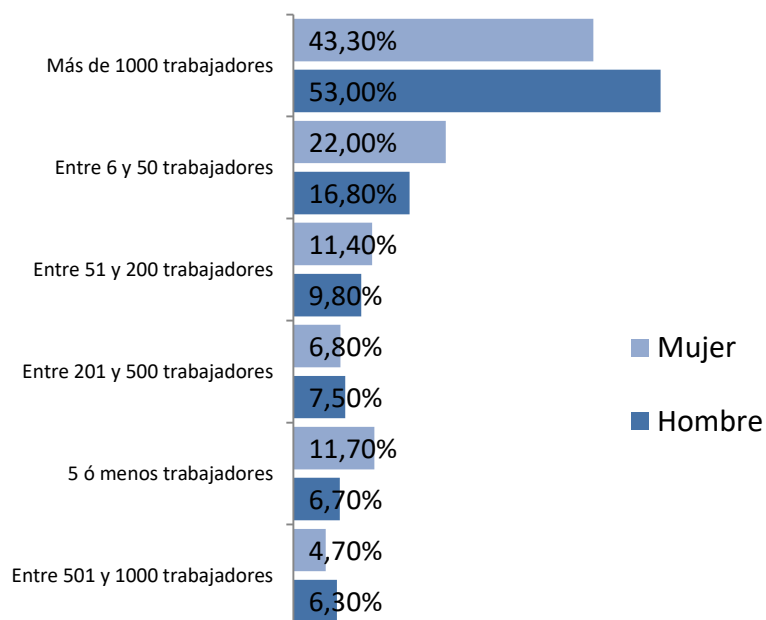
Base: 621

**Figura 20. Medio por el que encontraron trabajo**

Base: 698

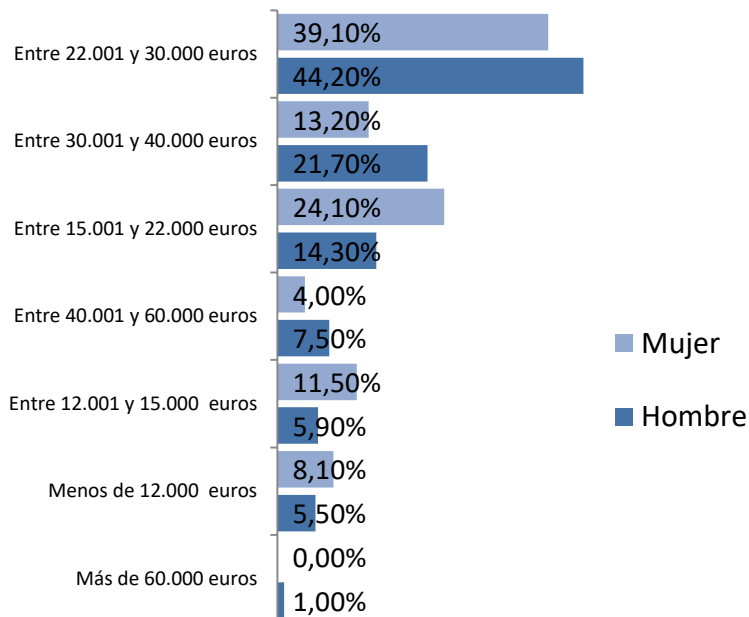
**Figura 21. Categoría laboral que ocupan los titulados**

Base: 746

**Figura 22. Número de empleados de la entidad donde desarrollan sus funciones**

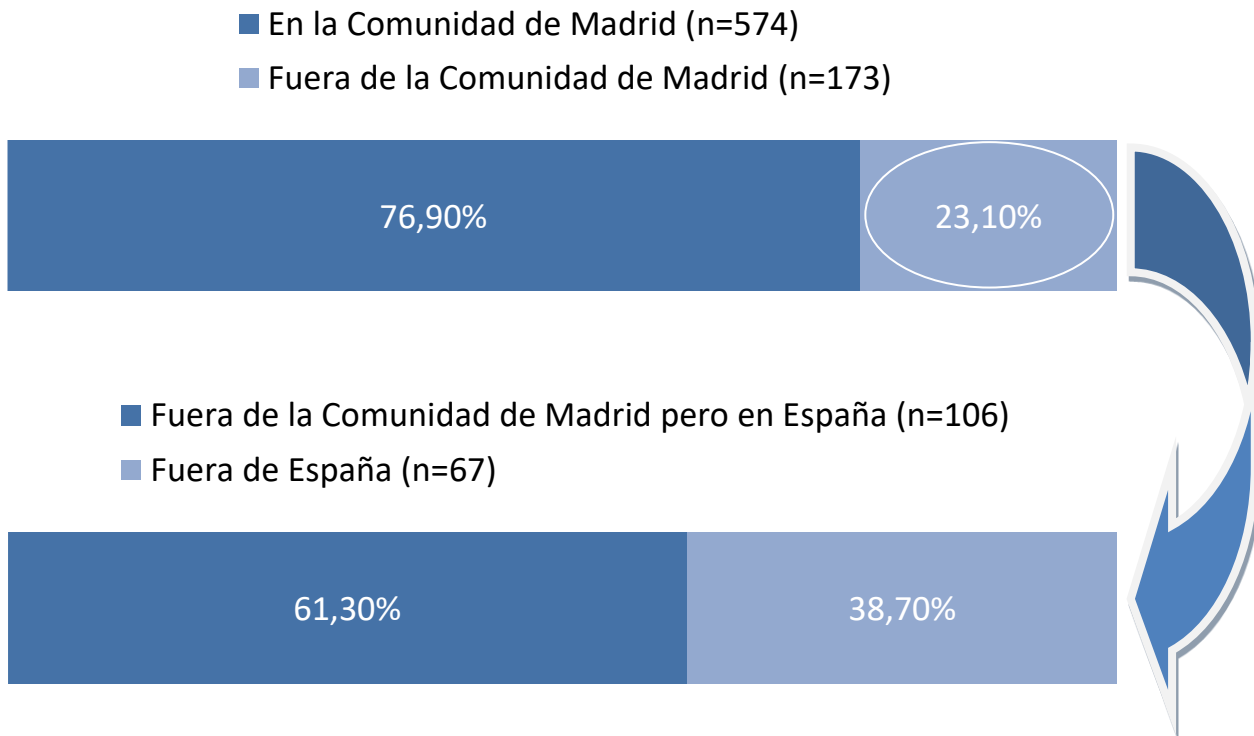
Base: 746

**Figura 23. Rango de ingresos anuales brutos**



Base: 738

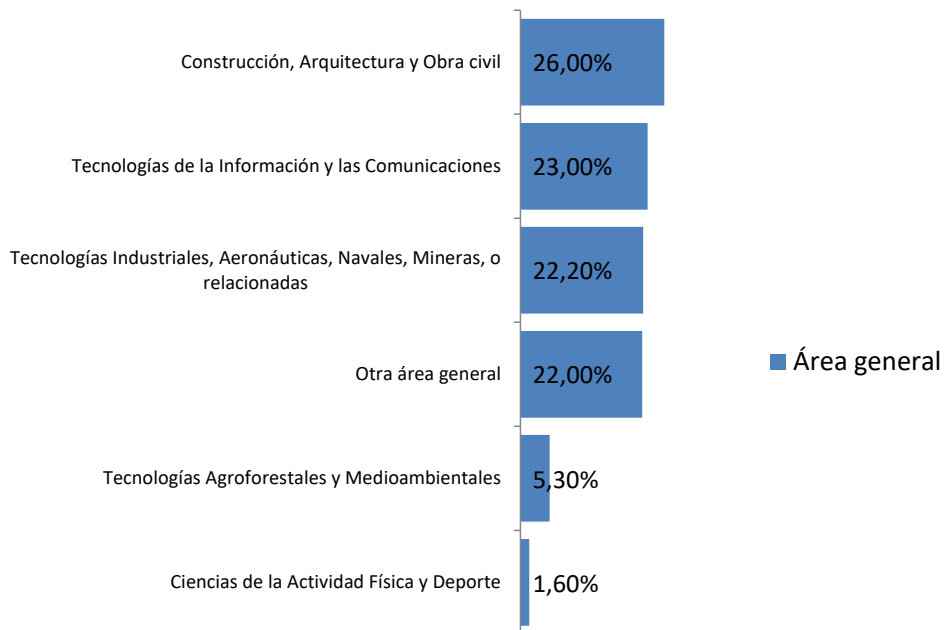
**Figura 24. Lugar de trabajo**



Base: 747

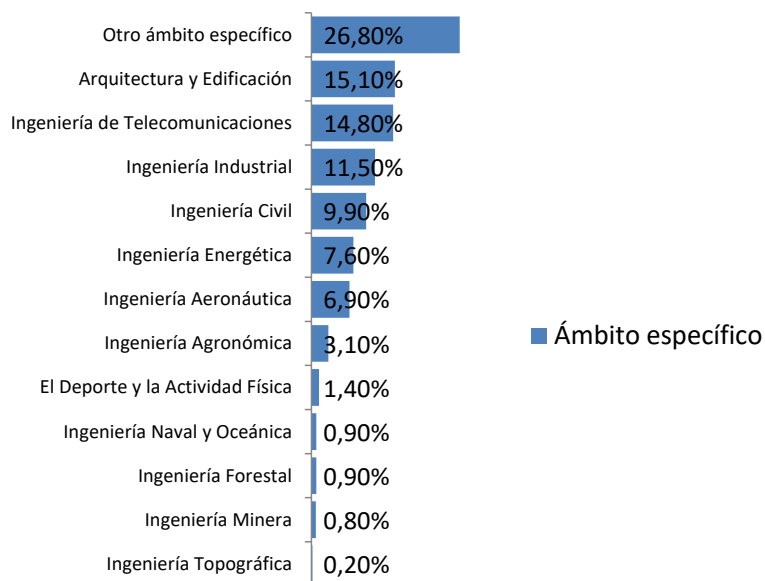
### ÁREAS Y ÁMBITOS DE LA ACTIVIDAD PROFESIONAL

**Figura 25. Área general en la que los titulados encuadran su actividad profesional**



Base: 746

**Figura 26. Ámbito específico en el que los titulados encuadran su actividad profesional**



Base: 746

**Figura 27. Ámbito funcional en el que los titulados encuadran su actividad profesional**



Base: 746

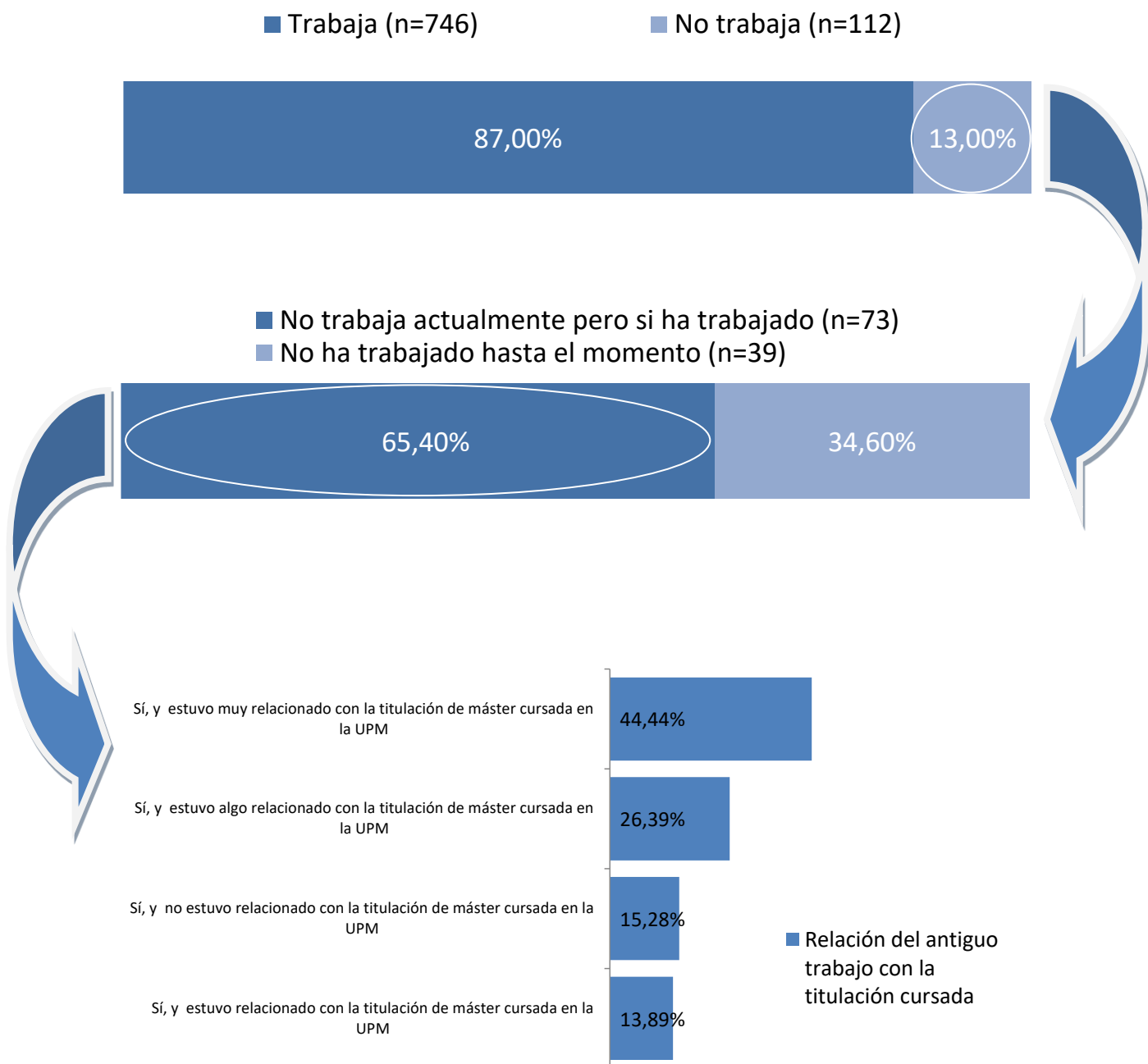
#### VALORACIÓN DEL TRABAJO

Aspecto valorado	Media obtenida
Globalmente, estoy satisfecho con mi trabajo.	8,06
El trabajo es acorde con mi nivel de estudios.	7,37
Haber obtenido el título en la UPM ha influido positivamente para conseguir mi trabajo.	7,15
Los conocimientos <b>teóricos</b> aprendidos, son suficientes para el desempeño laboral.	6,77
Estoy desarrollando mis competencias como máster.	6,70
Los conocimientos <b>prácticos</b> aprendidos, son suficientes para el desempeño laboral.	6,02

Nota metodológica: Medias obtenidas por medio de una escala de valoración 0 – 10.

TITULADOS QUE NO TRABAJAN ACTUALMENTE

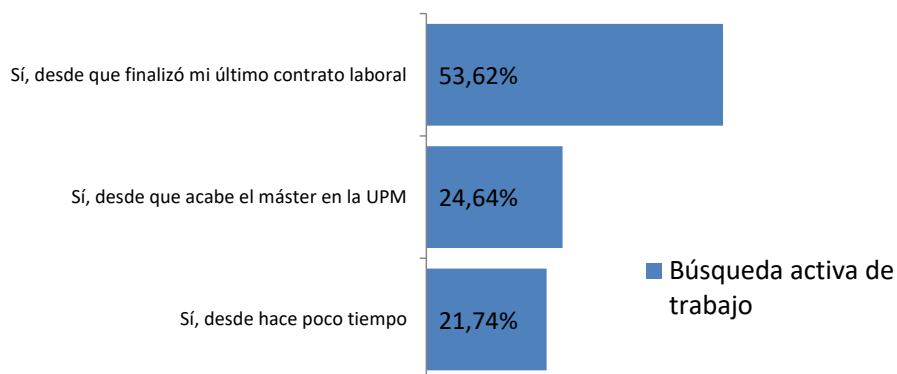
**Figura 28. Esquema general de la situación laboral de los titulados que no trabajan actualmente**



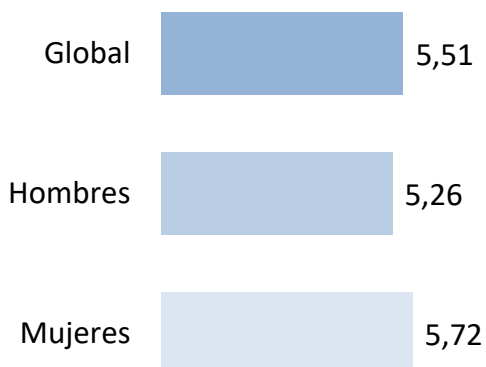
- No trabaja actualmente pero si ha trabajado (n=73)
- No ha trabajado hasta el momento (n=39)



- No trabaja y está buscando empleo de forma activa (n=69)
- No trabaja y no está buscando empleo de forma activa (n=43)



*Meses buscando trabajo de forma activa*

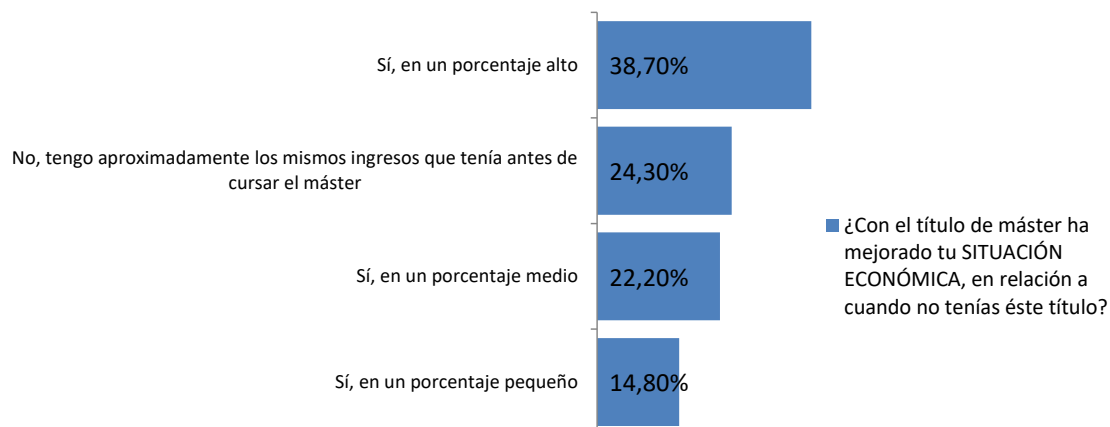


Base: 112



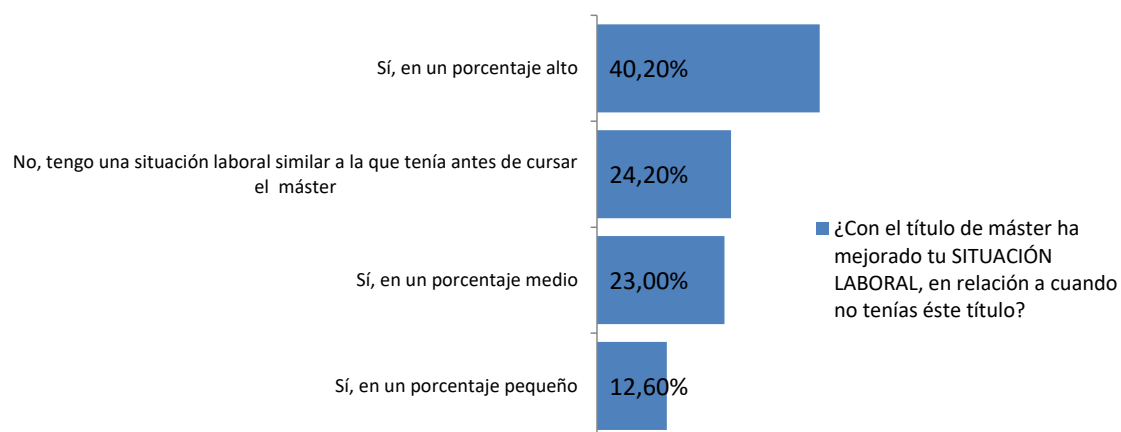
## SITUACIÓN Y EXPECTATIVAS (TODOS LOS TITULADOS)

**Figura 29. Variación de la situación económica de los titulados en relación a cuando no tenían el título**

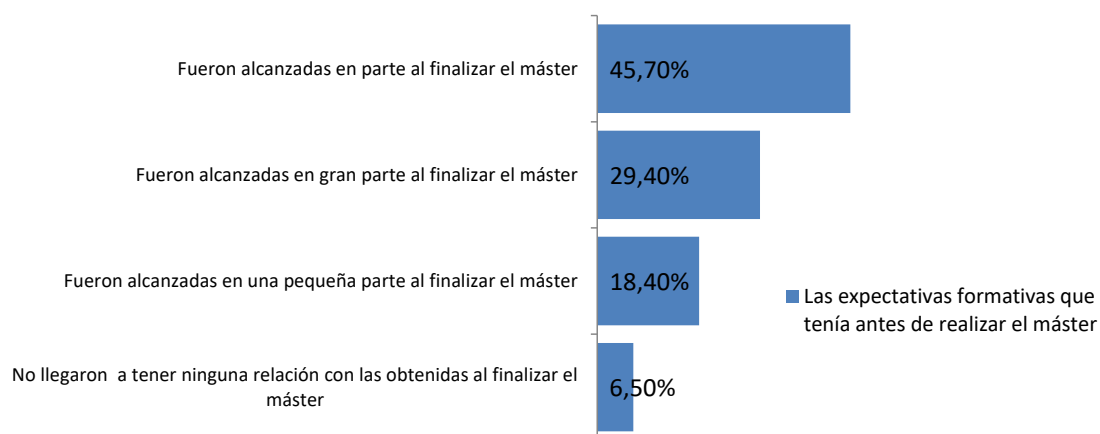


Base: 845

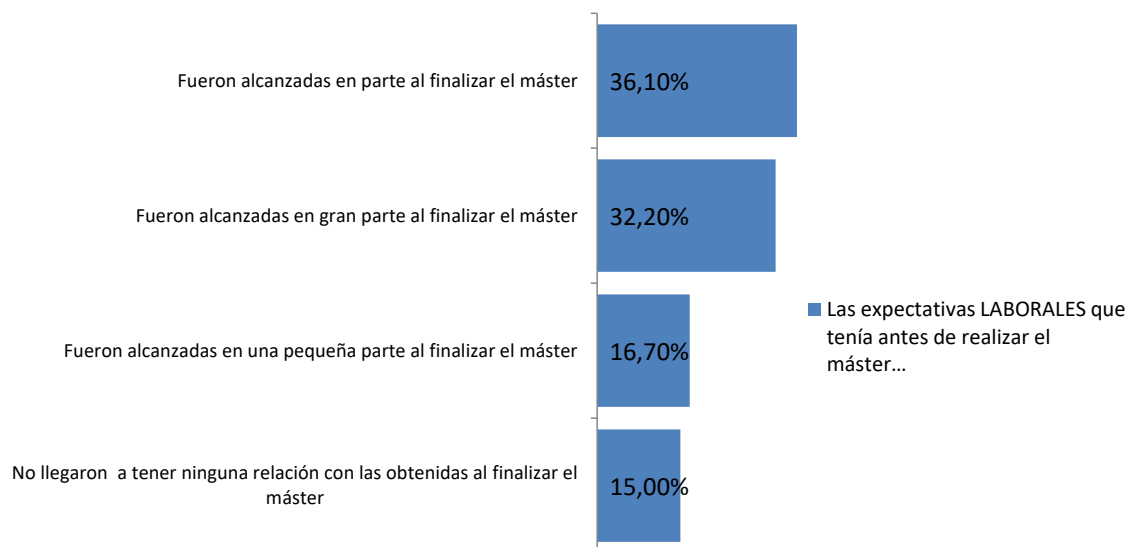
**Figura 30. Variación de la situación laboral de los titulados en relación a cuando no tenían el título**



Base: 845

**Figura 31. Valoración de las expectativas formativas**

Base: 858

**Figura 32. Valoración de las expectativas laborales**

Base: 858

## GRADO DE MEJORA EN LAS COMPETENCIAS RECIBIDAS

---

<i>Tipo de competencia valorada</i>	<i>Media obtenida</i>
El grado en el que cree que sería necesario mejorar la formación en las <b>competencias específicas</b> asociadas a su especialidad o intensificación, de tipo más tecnológico de cara a su aplicación práctica en el ámbito de tú titulación.	5,18
El grado en el que cree que sería necesario mejorar la formación en las <b>competencias generales</b> (del tipo trabajo en equipo, comunicación oral, creatividad) de cara a su aplicación práctica en el ámbito de tú titulación.	4,97
El grado en el que cree que sería necesario mejorar la formación en las <b>competencias básicas</b> , asociadas a los aspectos comunes a la rama de actividad (las que se forman en asignaturas obligatorias) de cara a su aplicación práctica en el ámbito de tú titulación.	4,69

*Nota metodológica:* Para una correcta valoración de las tres medias aquí presentadas, debe tenerse en cuenta que la escala es inversa, es decir una puntuación de 10 significa que el titulado piensa que hay que mejorar totalmente en un determinado tipo de competencia, en tanto que una puntuación de 0 significa que el titulado piensa que no hay que mejorar nada en la competencia.

## INFORMACIÓN OFRECIDA POR LA UPM

---

<i>Aspecto valorado</i>	<i>Media obtenida</i>
Descripción del Título.	6,81
Personal académico.	6,43
Medios materiales a disposición del título.	5,86
Información proporcionada sobre el SGIC (Sistema de Garantía Interna de Calidad).	5,29

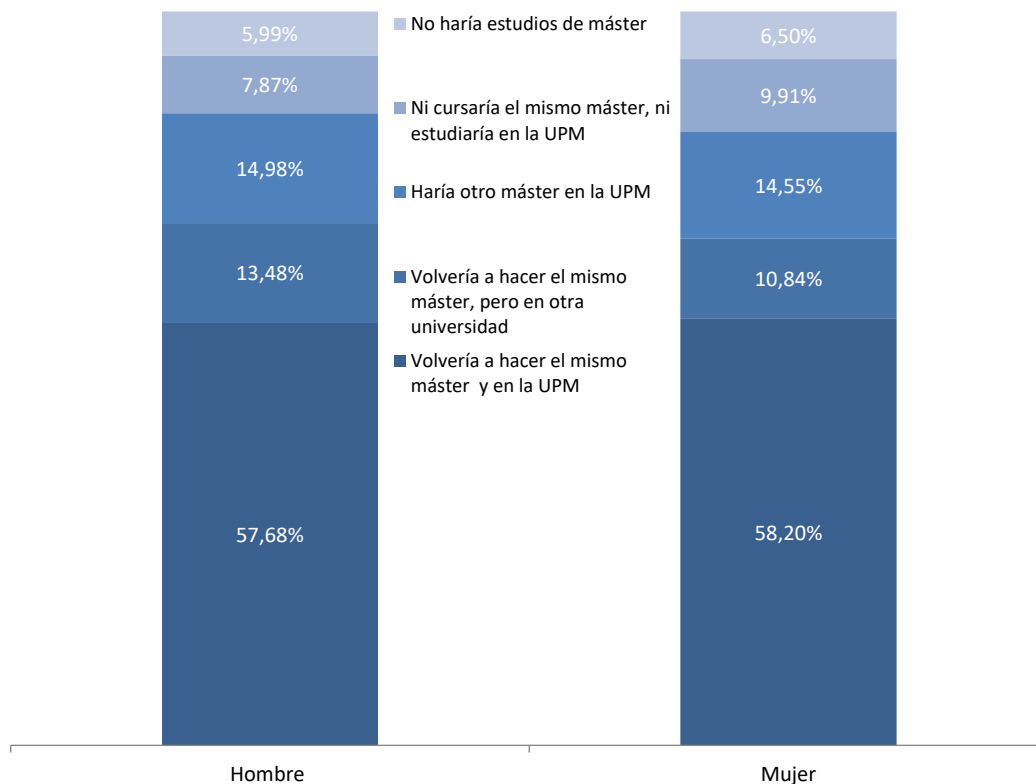
*Nota metodológica: Medias obtenidas por medio de una escala de valoración 0 – 10.*

## SATISFACCIÓN GLOBAL

---

<i>Aspecto valorado</i>	<i>Media obtenida</i>
Con la formación <i>teórica</i> que recibiste en la UPM.	7,16
Con la titulación que cursaste en la UPM.	7,09
Con las competencias formativas desarrolladas en el Título.	6,80
Con los servicios y la atención prestados por tu Escuela o Facultad durante tu etapa de estudiante.	6,67
Con la formación <i>práctica</i> que recibiste en la UPM.	5,88
Valora el apoyo y orientación recibido por la UPM en lo relacionado a tu integración en el mercado laboral.	5,13

*Nota metodológica:* Medias obtenidas por medio de una escala de valoración 0 – 10.

**Valoración de los estudios universitarios tras su experiencia**

Base: H: 514; M: 238

# ANEXO I

## CUESTIONARIO

## UNIVERSIDAD POLITÉCNICA DE MADRID



UNIVERSIDAD  
POLITÉCNICA  
DE MADRID

OBSERVATORIO ACADÉMICO

## ENCUESTA SOBRE INSERCIÓN LABORAL - PRIMER EMPLEO

Titulados en el curso 2018-2019

La Universidad Politécnica de Madrid está realizando un estudio sobre la inserción laboral de los titulados Máster, de nuestra universidad.

Tu participación en este estudio ayudará a la UPM a orientar su oferta formativa a la situación actual del mercado laboral.

Por favor, selecciona las opciones que mejor reflejen tu situación, tu experiencia, o tu opinión en cada uno de los siguientes aspectos relacionados con tu titulación y tu desempeño laboral.

¡Agradecemos sinceramente tu colaboración en este estudio!

<p><b>DATOS INICIALES.</b></p> <p><b>P1. La principal razón para haber realizado el máster fue:</b> (selecciona todas las opciones que desees)</p> <p>Para promoverme en mi puesto de trabajo ..... 1</p> <p>Para encontrar trabajo relacionado a mis estudios..... 2</p> <p>Para poder encontrar otro trabajo diferente al que tenía antes de hacer el máster..... 3</p> <p>Porque es un máster habilitante, necesario para el ejercicio de la profesión ..... 4</p> <p>Para formarme en el ámbito de conocimiento del máster ..... 5</p> <p>Para poder continuar con estudios de doctorado ..... 6</p> <p>Por otras razones..... 7</p> <p><b>P2. ¿Qué titulación tenías antes de iniciar los estudios de máster oficial?</b></p> <p>Grado..... 1</p> <p>Titulación de Ciclo corto (Ingeniería técnica, Arquitectura técnica, diplomado...J)..... 2</p> <p>Titulación de Ciclo largo (Ingeniería superior, licenciatura...J)..... 3</p> <p>Máster propio..... 4</p> <p>Otras..... 5</p> <p><b>Filtros:</b> SI P2=(5) Ir a la siguiente [F2_07]</p> <p><b>P3. ¿Estás ampliando o vas a ampliar estudios?</b></p> <p>Si..... 1</p> <p>No..... 2</p>	<p><b>P8. ¿Has buscado ofertas laborales para trabajar en el extranjero, relacionadas con la titulación de máster?</b></p> <p>Si, en África ..... 1</p> <p>Si, en Asia ..... 2</p> <p>Si, en Australia ..... 3</p> <p>Si, en Europa ..... 4</p> <p>Si, en Norteamérica ..... 5</p> <p>Si, en Centroamérica ..... 6</p> <p>Si, en Sudamérica..... 7</p> <p>No he buscado ofertas laborales en el extranjero ..... 8</p> <p><b>P9. ¿Has recibido ofertas laborales para trabajar en el extranjero, relacionadas con la titulación de máster?</b></p> <p>Si, de África ..... 1</p> <p>Si, de Asia ..... 2</p> <p>Si, de Australia ..... 3</p> <p>Si, de Europa ..... 4</p> <p>Si, de Norteamérica ..... 5</p> <p>Si, de Centroamérica ..... 6</p> <p>Si, de Sudamérica..... 7</p> <p>No he recibido ofertas laborales del extranjero ..... 8</p> <p><b>P10. ¿Actualmente tienes un empleo remunerado?</b></p> <p>Si, Actualmente tengo trabajo remunerado y está muy relacionado con los estudios de máster cursados en la UPM..... 1</p> <p>Si, Actualmente tengo trabajo remunerado y está relacionado con los estudios de máster cursados en la UPM..... 2</p> <p>Si, Actualmente tengo trabajo remunerado y está poco relacionado con los estudios de máster cursados en la UPM..... 3</p> <p>Si, Actualmente tengo trabajo remunerado y NO está relacionado con los estudios de máster cursados en la UPM..... 4</p> <p>No, actualmente no tengo trabajo remunerado..... 5</p> <p><b>Salto:</b> SI P10=(5) Ir a P30</p>
<p><b>ACCESO AL MUNDO LABORAL.</b></p> <p><b>P4. ¿ANTES del realizar el máster tenías trabajo?</b></p> <p>Si, a tiempo parcial y relacionado con el ámbito de la titulación del máster cursado ..... 1</p> <p>Si, a tiempo completo y relacionado con el ámbito de la titulación del máster cursado ..... 2</p> <p>Si, pero no relacionado con la titulación del máster cursado ..... 3</p> <p>No tenía trabajo antes de realizar el máster..... 4</p> <p><b>P5. ¿DURANTE el máster tuviste trabajo?</b></p> <p>Si, a tiempo parcial y relacionado con el ámbito de la titulación del máster cursado ..... 1</p> <p>Si, a tiempo completo y relacionado con el ámbito de la titulación del máster cursado ..... 2</p> <p>Si, pero no relacionado con la titulación del máster cursado ..... 3</p> <p>No trabajé durante el máster..... 4</p> <p><b>P6. ¿AL FINALIZAR el máster conseguiste trabajo?</b></p> <p>Continúe trabajando en el puesto que tenía antes/durante el máster cursado..... 1</p> <p>Si, a tiempo parcial y relacionado con el ámbito de la titulación del máster cursado ..... 2</p> <p>Si, a tiempo completo y relacionado con el ámbito de la titulación del máster cursado ..... 3</p> <p>Si, pero no relacionado con la titulación del máster cursado ..... 4</p> <p>Si, gracias a estudios posteriores (no mencionar) ..... 5</p> <p>No he conseguido trabajo desde que finalicé el máster ..... 6</p> <p><b>Salto:</b> SI P6=(1;6) Ir a P8</p>	<p><b>SITUACIÓN LABORAL ACTUAL.</b></p> <p><b>P11. Tu situación laboral actual responde a:</b></p> <p>He encontrado trabajo por cuenta ajena, gracias al máster cursado..... 1</p> <p>He encontrado trabajo por cuenta ajena, pero NO fue gracias al máster cursado ..... 2</p> <p>Trabajo por cuenta ajena en la misma empresa y en el mismo nivel que tenía al estar cursando el máster ..... 3</p> <p>Trabajo por cuenta ajena en idénticas condiciones que durante los estudios en una línea NO relacionada con el máster..... 4</p> <p>Trabajo en la misma empresa que tenía durante el máster, habiendo mejorado mi situación laboral gracias a haberlo cursado..... 5</p> <p>Trabajo gracias al máster en una empresa distinta, habiendo mejorado mi situación laboral..... 6</p> <p>Trabajo por cuenta propia en idénticas condiciones que durante los estudios en una línea NO relacionada con el máster..... 7</p> <p>Trabajo por cuenta propia en idénticas condiciones que durante los estudios en una línea relacionada con el máster..... 8</p> <p>Trabajo por cuenta propia como durante el máster, pero con mejores resultados gracias a haberlo cursado..... 9</p> <p>He iniciado trabajo por cuenta propia gracias a la formación adquirida en el máster..... 10</p> <p>He superado una oposición en materias no especialmente relacionadas con el máster ..... 11</p> <p>He superado una oposición en la que la formación adquirida en el máster me ha sido muy valiosa ..... 12</p> <p><b>Salto:</b> SI P11=(7;8;9;10;11;12) Ir a P16</p>
<p><b>P7. Si es tu caso y después de finalizar el máster:</b></p> <p>Tardé muy poco tiempo en encontrar trabajo ..... 1</p> <p>Seguí buscando trabajo tres meses después ..... 2</p> <p>Seguí buscando trabajo seis meses después ..... 3</p> <p>Seguí buscando trabajo nueve meses después ..... 4</p> <p>Sigo buscando trabajo un año después ..... 5</p>	



<p><b>P12. Tu contrato por cuenta ajena, ¿es de duración determinada?</b>                  Sí ..... 1                  No ..... 2                  Es a fin de obra ..... 3</p> <p><b>Salto:</b>                  Si P12=(2) Ir a P14</p> <p><b>P13. ¿Cuál es la duración de tu contrato en meses?</b></p> <p><b>P14. ¿Cuántos meses tardaste exactamente en encontrar trabajo por cuenta ajena desde que empezaste a buscarlo?</b></p> <p><b>P15. ¿A través de que medio principalmente encontraste el trabajo que tienes actualmente?</b>                  A través del COIE ..... 1                  A través del servicio de empleo de la Escuela o Facultad ..... 2                  A través del servicio de empleo del Colegio Profesional ..... 3                  A través de un profesor ..... 4                  A través de familiares o amigos ..... 5                  A través de una Web de empleo ..... 6                  A través de un anuncio en un periódico / tablón de anuncios ..... 7                  A través de una empresa de trabajo temporal (ETT) ..... 8                  A través de un foro de empleo ..... 9                  A través de programas o convenios del Máster que cursé ..... 10                  Por iniciativa mía, dirigiéndome a la empresa / entidad solicitando trabajo ..... 11                  De otra manera, no mencionada en este listado ..... 12</p> <p><b>Filtros:</b>                  Si P15=(12) Ir a la siguiente (F15_OT)</p> <p><b>P16. ¿En qué categoría encuadrarías tu empleo actual?</b>                  Directivo ..... 1                  Mando Intermedio ..... 2                  Técnico cualificado ..... 3                  Empleado no cualificado ..... 4                  Becario/en prácticas ..... 5                  Otro tipo de categoría ..... 6</p> <p><b>Filtros:</b>                  Si P16=(6) Ir a la siguiente (F16_OT)</p> <p><b>P17. Aproximadamente ¿cuántos empleados tiene globalmente la entidad en la que trabajas?</b>                  5 ó menos trabajadores ..... 1                  Entre 6 y 50 trabajadores ..... 2                  Entre 51 y 200 trabajadores ..... 3                  Entre 201 y 500 trabajadores ..... 4                  Entre 501 y 1000 trabajadores ..... 5                  Más de 1000 trabajadores ..... 6</p> <p><b>P18. ¿En qué área general, encuadrarías principalmente tu actividad profesional?</b>                  Construcción, Arquitectura y Obra civil ..... 1                  Tecnologías Agroforestales y Medioambientales ..... 2                  Tecnologías Industriales, Aeronáuticas, Navales, Mineras, o relacionadas ..... 3                  Tecnologías de la Información y las Comunicaciones ..... 4                  Ciencias de la Actividad Física y Deporte ..... 5                  Otra área general ..... 6</p> <p><b>Filtros:</b>                  Si P18=(6) Ir a la siguiente (F18_OT)</p>	<p><b>P19. ¿En qué ámbito específico encuadrarías principalmente tu actividad profesional?</b>                  Arquitectura y Edificación ..... 1                  Ingeniería Civil ..... 2                  Ingeniería Topográfica ..... 3                  Ingeniería Agronómica ..... 4                  Ingeniería Forestal ..... 5                  Ingeniería Aeronáutica ..... 6                  Ingeniería Industrial ..... 7                  Ingeniería Minera ..... 8                  Ingeniería Energética ..... 9                  Ingeniería Naval y Oceánica ..... 10                  Ingeniería de Telecomunicaciones ..... 11                  El Deporte y la Actividad Física ..... 12                  El Diseño de Moda ..... 13                  Otro ámbito específico ..... 14</p> <p><b>Filtros:</b>                  Si P19=(14) Ir a la siguiente (F19_OT)</p> <p><b>P20. ¿En qué ámbito funcional encuadrarías principalmente tu actividad profesional?</b>                  Técnico de Proyecto ..... 1                  Técnico de Planta/Obra/Mantenimiento ..... 2                  Técnico-Comercial ..... 3                  Investigación y desarrollo ..... 4                  Docencia universitaria ..... 5                  Docencia no universitaria ..... 6                  Gestión/dirección relacionada con el máster ..... 7                  Gestión/dirección NO relacionada con el máster ..... 8                  Consultoría ..... 9                  Control de Calidad ..... 10                  Administración Pública ..... 11                  Empresario ..... 12                  Otros ..... 13</p> <p><b>Filtros:</b>                  Si P20=(13) Ir a la siguiente (F20_OT)</p> <p><b>P21. ¿En qué rango están tus INGRESOS ANUALES BRUTOS derivados de la actividad profesional? En caso de tener un contrato inferior a un año, calcula por favor cuales serían dichos ingresos en un año completo</b>                  Menos de 12.000 euros ..... 1                  Entre 12.001 y 15.000 euros ..... 2                  Entre 15.001 y 22.000 euros ..... 3                  Entre 22.001 y 30.000 euros ..... 4                  Entre 30.001 y 40.000 euros ..... 5                  Entre 40.001 y 60.000 euros ..... 6                  Más de 60.000 euros ..... 7</p> <p><b>P22. ¿Actualmente trabajas en la Comunidad Autónoma de Madrid?</b>                  Sí ..... 1                  No ..... 2</p> <p><b>Filtros:</b>                  Si P22=(1) Ir a la 24</p> <p><b>P23. ¿Actualmente trabajas en España?</b>                  Sí ..... 1                  No ..... 2</p> <p><b>VALORACIÓN DEL TRABAJO.</b>                  Para las siguientes preguntas selecciona la opción que mejor refleje tu opinión en una escala de 0 (nada) a 10 (mucho).  <b>P24. El trabajo es acorde a mi nivel de estudios de máster 0....10</b></p>
---	---

<p>P25. Haber obtenido el título en la UPM ha influido positivamente para conseguir mi trabajo 0....10</p> <p>P26. Estoy desarrollando mis competencias como titulado de máster 0....10</p> <p>P27. Los conocimientos TEÓRICOS aprendidos, son suficientes para el desempeño laboral 0....10</p> <p>P28. Los conocimientos PRÁCTICOS aprendidos, son suficientes para el desempeño laboral 0....10</p> <p>P29. Globalmente, estoy satisfecho con mi trabajo 0....10</p> <p><b>Salto:</b> SI P29=(0;1;2;3;4;5;6;7;8;9;10;58) Ir a P33</p>	<p>P35. Las expectativas FORMATIVAS que tenía antes de realizar el máster.... Fueron alcanzadas en gran parte al finalizar el máster..... 1 Fueron alcanzadas en parte al finalizar el máster..... 2 Fueron alcanzadas en una pequeña parte al finalizar el máster..... 3 No llegaron a tener ninguna relación con las obtenidas al finalizar el máster..... 4</p> <p>P36. Las expectativas LABORALES que tenía antes de realizar el máster.... Fueron alcanzadas en gran parte al finalizar el máster..... 1 Fueron alcanzadas en parte al finalizar el máster..... 2 Fueron alcanzadas en una pequeña parte al finalizar el máster..... 3 No llegaron a tener ninguna relación con las obtenidas al finalizar el máster..... 4</p>
<p>V. Colectivo que NO trabaja después de finalizar el Máster</p> <p>P30. ¿Tuviste un empleo remunerado una vez terminados los estudios de máster? SI, y estuvo muy relacionado con la titulación de máster cursada en la UPM..... 1 SI, y estuvo relacionado con la titulación de máster cursada en la UPM..... 2 SI, y estuvo algo relacionado con la titulación de máster cursada en la UPM..... 3 SI, y no estuvo relacionado con la titulación de máster cursada en la UPM..... 4 No tuve trabajo una vez terminados los estudios de máster en la UPM..... 5</p> <p>P31. ¿Actualmente estás buscando empleo de forma activa? SI, desde que acabe EL máster en la UPM..... 1 SI, desde que finalizó mi último contrato laboral..... 2 SI, desde hace poco tiempo..... 3 No, actualmente no estoy buscando trabajo de forma activa..... 4</p> <p><b>Salto:</b> SI P31=(4) Ir a P33</p> <p>P32. ¿Cuántos meses hace que estás buscando empleo de forma activa? .....</p>	<p>Para las siguientes preguntas selecciona la opción que mejor refleje tu opinión en una escala de 0 (nada) a 10 (mucho). <b>FORMACIÓN TEÓRICA/PRÁCTICA</b> En una escala en la que 0= no tiene que mejorar nada y 10= tiene que mejorar todo.</p> <p>P37. El grado en el que crees que sería necesario mejorar la formación en las competencias generales (del tipo trabajo en equipo, comunicación oral, creatividad) de cara a su aplicación práctica en el ámbito de tu titulación. 0....10</p> <p>P38. El grado en el que crees que sería necesario mejorar la formación en las competencias básicas, asociadas a los aspectos comunes a la rama de actividad (las que se forman en asignaturas obligatorias) de cara a su aplicación práctica en el ámbito de tu titulación. 0....10</p> <p>P39. El grado en el que crees que sería necesario mejorar la formación en las competencias específicas asociadas a su especialidad o intensificación, de tipo más tecnológico de cara a su aplicación práctica en el ámbito de tu titulación. 0....10</p>
<p><b>SATISFACCIÓN GENERAL.</b></p> <p>P33. ¿Con el título de máster ha mejorado tu SITUACIÓN ECONOMICA, en relación a cuando no tenías este título? <b>Filtros:</b> SI P8=(8) Y P10=(5) Y P30=(5) Y P31=(4) Ir a P35</p> <p>SI, en un porcentaje pequeño..... 1 SI, en un porcentaje medio..... 2 SI, en un porcentaje alto..... 3 No, tengo aproximadamente los mismos ingresos que tenía antes de cursar el máster..... 4</p> <p>P34. ¿Con el título de máster ha mejorado tu SITUACIÓN LABORAL, en relación a cuando no tenías este título? SI, en un porcentaje pequeño..... 1 SI, en un porcentaje medio..... 2 SI, en un porcentaje alto..... 3 No, tengo una situación laboral similar a la que tenía antes de cursar el máster..... 4</p>	<p><b>INFORMACIÓN OFRECIDA POR LA UPM.</b></p> <p>P40. Información ofrecida por la UPM sobre la descripción del Título. 0....10</p> <p>P41. Información ofrecida por la UPM sobre el Personal académico. 0....10</p> <p>P42. Información ofrecida por la UPM sobre los Medios materiales a disposición del título. 0....10</p> <p>P43. Información proporcionada por la UPM sobre el SGIC (Sistema de Garantía Interna de Calidad). 0....10</p>
<p><b>VALORACIÓN FINAL</b></p> <p>P44. Satisfacción con la formación PRÁCTICA que recibiste en la UPM. 0....10</p> <p>P45. Satisfacción con la formación TEÓRICA que recibiste en la UPM. 0....10</p>	<p>P46. Satisfacción con las competencias formativas desarrolladas en el Título. 0....10</p> <p>P47. Satisfacción con la titulación que cursaste en la UPM. 0....10</p> <p>P48. Satisfacción con los servicios y la atención prestados por tu Escuela o Facultad durante tu etapa de estudiante. 0....10</p> <p>P49. Valora el apoyo y orientación recibido por la UPM en lo relacionado a tu integración en el mercado laboral. 0....10</p>
<p>P50. Tras tu experiencia durante el máster y posterior ¿volverías a cursar los mismos estudios? Volvería a hacer el mismo máster y en la UPM..... 1 Volvería a hacer el mismo máster, pero en otra Universidad..... 2 Haría otro máster en la UPM..... 3 Ni cursaría el mismo máster, ni estudiaría en la UPM..... 4 No haría estudios de máster..... 5</p>	

<p>P46. Satisfacción con las competencias formativas desarrolladas en el Título. 0....10</p> <p>P47. Satisfacción con la titulación que cursaste en la UPM. 0....10</p> <p>P48. Satisfacción con los servicios y la atención prestados por tu Escuela o Facultad durante tu etapa de estudiante. 0....10</p> <p>P49. Valora el apoyo y orientación recibido por la UPM en lo relacionado a tu integración en el mercado laboral. 0....10</p>
<p>P50. Tras tu experiencia durante el máster y posterior ¿volverías a cursar los mismos estudios? Volvería a hacer el mismo máster y en la UPM..... 1 Volvería a hacer el mismo máster, pero en otra Universidad..... 2 Haría otro máster en la UPM..... 3 Ni cursaría el mismo máster, ni estudiaría en la UPM..... 4 No haría estudios de máster..... 5</p>



**POLITÉCNICA**

UNIVERSIDAD  
POLITÉCNICA  
DE MADRID

**POLITÉCNICA** **Consejo Social**  
Universidad Politécnica  
de Madrid